

Auswertung der Patientenbefragungen

Januar 2022 bis Dezember 2022



Datenmaterial

erstellt durch:

AFM GmbH

Ichtershäuser Str. 74
99310 Arnstadt

**Klinik Brilon-Wald
Externes QM
Bewertung Patientenfragebögen**

statistische Angaben

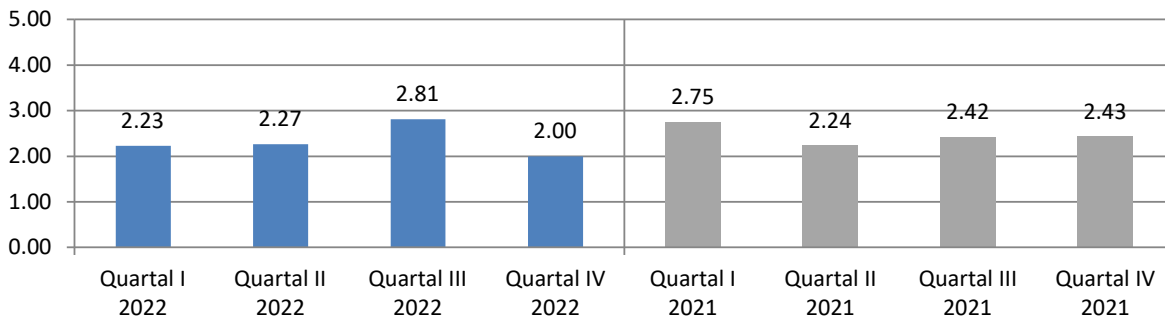
Anzahl der ausgegebenen Fragebögen
Anzahl der Fragebögen für Auswertung
Rücklaufquote

499
110
22.04%

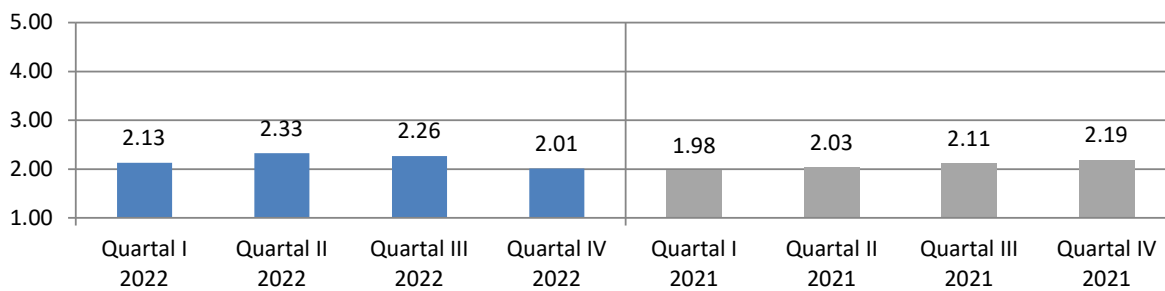
Auswertung Patientenfragebögen		alle Patienten <small>Hinweis: Rangplatz 1 = beste Bewertung</small>			
Nr.	Fragekomplexe	Durchschnittsnoten	Rang	gew. D.	Rang
1.	Ausstattung und Atmosphäre			2.19	25
1.1	Gesamteindruck			2.16	24
	a) der Einrichtung	2.19	37		
	b) des Umfeldes	2.13	33		
1.2	Sauberkeit der Einrichtung	2.10	31		
1.3	Ausstattung der Zimmer	2.42	42		
1.4	Ausstattung der Gemeinschaftsräume	2.49	43		
1.5	die Atmosphäre in der Einrichtung	2.53	46		
1.6	die Verpflegung			2.00	22
	a) Angebot / Vielseitigkeit insgesamt	2.01	25		
	b) Menge	1.84	14		
	c) Geschmack	1.94	17		
	d) Verfügbarkeit von Sonderkost	2.27	39		
2.	Medizinischer Bereich der Einrichtung			1.70	19
2.1	Zeitpunkt ausführlich ärztliche Aufnahmeuntersuchung	gesund. Ausw.	gesund. Ausw.		
2.2	Verständliche Erklärung der Beschwerden	1.73	8		
2.3	Einfühlsam / Verständnisvoll	1.55	3		
2.4	gut und verständlich informiert und angeleitet	1.51	2		
2.5	Ziele der Reha wurden mit Patient abgesprochen	1.88	15		
2.6	Angemessene Behandlung bei ext. Ärzten	1.84	13		
3.	Psychotherapie			2.04	23
3.1	Gespräche haben geholfen	1.75	10		
3.2	Gelegenheit zu Bearbeitung persönl. Problembereiche	1.81	12		
3.3	Gruppentherapeutisch zufrieden	1.97	20		
3.4	Einzeltherapeutisch zufrieden	1.39	1		
3.5	Erreichbarkeit in Krisensituationen	1.60	4		
3.6	Vielseitigkeit der therapeutischen Angebote	1.98	22		
3.7	Therapeutisch- / medizinische Angebote			2.21	26
	Großgruppe	2.25	38		
	Partner- und Angehörigenseminar	2.78	48		
	Indikationsgruppen	2.15	35		
	Familien- und Paargespräche	2.62	47		
	Therapeutische Vorträge	2.10	29		
	Sozialarbeit	2.12	32		
	Ergotherapie	1.98	21		
	Arbeitstherapie	2.33	41		
	Sport- und Bewegungstherapie	2.00	23		
	Fitnessstraining	2.05	27		
	Schwimmen	3.33	49		
	Physiotherapie	2.00	23		
	Entspannungstherapie	1.95	18		
	Ernährungsberatung	2.15	36		
	PC-Schulungen	2.51	44		

Auswertung Patientenfragebögen		alle Patienten Hinweis: Rangplatz 1 = beste Bewertung			
Nr.	Fragekomplexe	Durchschnittsnoten	Rang	gew. D.	Rang
4.	Arbeitsbezogene Maßnahmen			1.84	20
4.1	Maßnahmen waren f. Patient hilfreich	1.97	19		
4.2	Lebensprakt. Training war sinnvoller Teil	1.65	6		
5.	Allgemeine Fragen			1.92	21
5.1	Organisatorischer Ablauf Aufnahmetag	1.64	5		
5.2	Berücksichtigung Bedürfnisse	1.93	16		
5.3	Organisation gut geregelt	2.05	26		
5.4	Umgang bei Rückfällen	2.10	30		
5.5	Bearbeitung Anliegen in Verwaltung	1.77	11		
5.6	Organisatorische Vorbereitung Entlassung	1.69	7		
5.7	Informierung Nachsorge- & Hilfsangebote	1.74	9		
5.8	Arbeit v. Selbsthilfegruppen kennengelernt	2.08	28		
5.9	Kontakt zu Behandlern hergestellt	2.30	40		
5.10	Weiterempfehlung	2.14	34		
6.	Spezielle Fragen zu unserer Einrichtung				
6.1	Suchtmittel (vor Behandlung)	JA	NEIN	keine Angabe	
	Alkohol	53.64%	46.36%	0.00%	
	-> abhängig	48.18%	10.91%	40.91%	
	Heroin	17.27%	82.73%	0.00%	
	-> abhängig	20.91%	11.82%	67.27%	
	Cannabis / THC	22.73%	77.27%	0.00%	
	-> abhängig	13.64%	21.82%	64.55%	
	Benzodiazepine (Beruhigungsmittel etc.)	12.73%	87.27%	0.00%	
	-> abhängig	10.00%	15.45%	74.55%	
	Amphetamine / Speed	10.91%	89.09%	0.00%	
	-> abhängig	8.18%	20.00%	71.82%	
	Kokain	20.91%	79.09%	0.00%	
	-> abhängig	19.09%	15.45%	65.45%	
	LSD, Pilze etc.	4.55%	95.45%	0.00%	
	-> abhängig	3.64%	22.73%	73.64%	
	Tabak	42.73%	57.27%	0.00%	
	-> abhängig	41.82%	10.00%	48.18%	
	sonstiges	13.64%	86.36%	0.00%	
	-> abhängig	9.09%	14.55%	76.36%	
		Durchschnittsnoten	Rang		
6.2	Beurteilung gesamte med. Rehab.	2.53	45		

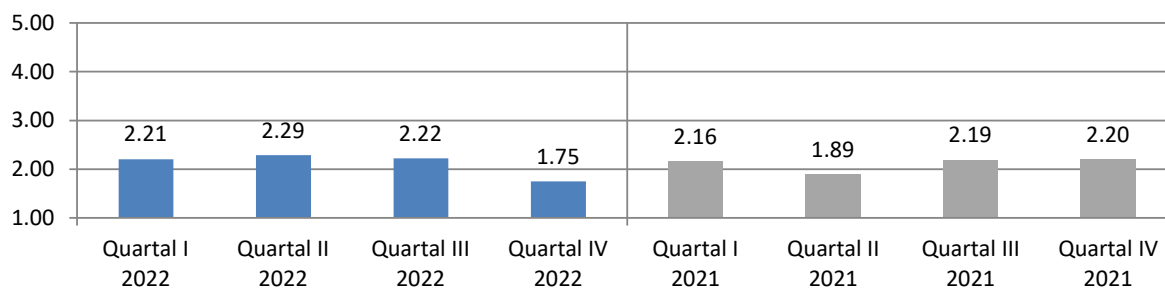
Beurteilung gesamte med. Rehab.



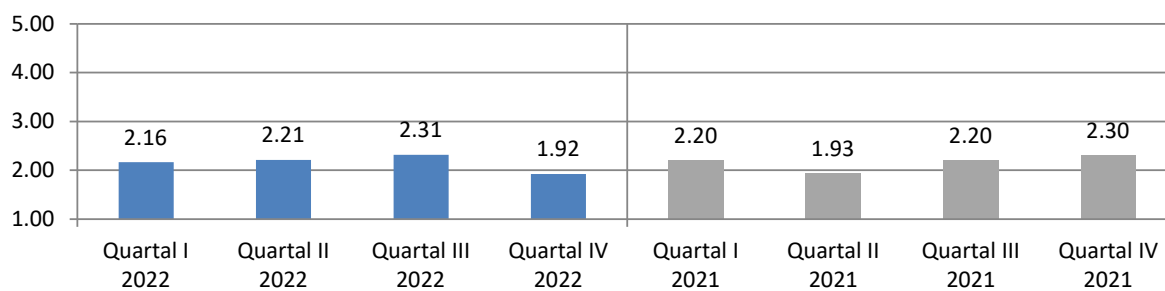
Ausstattung und Atmosphäre



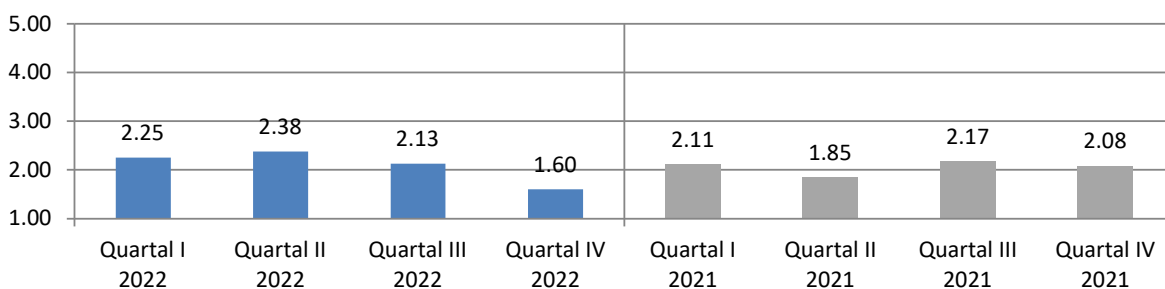
Gesamteindruck



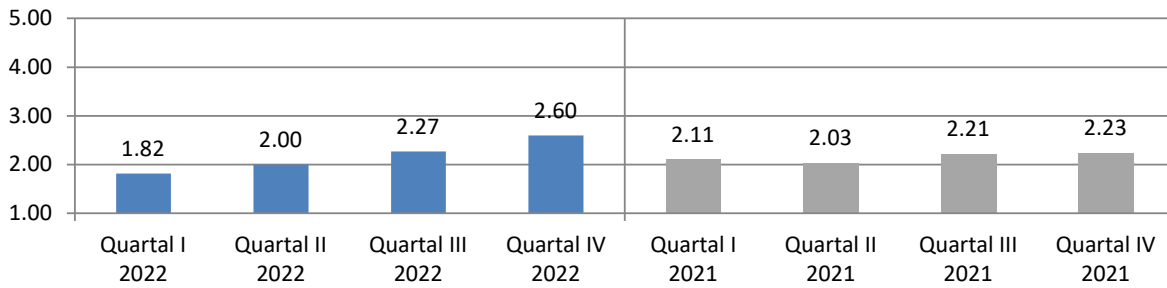
a) der Einrichtung



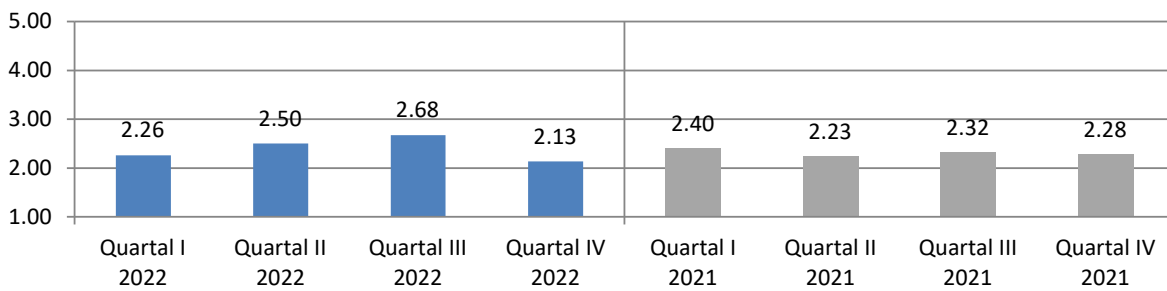
b) des Umfeldes



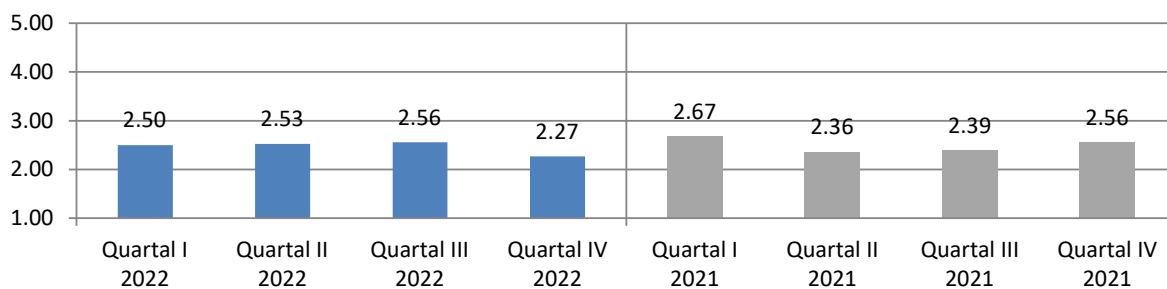
Sauberkeit der Einrichtung



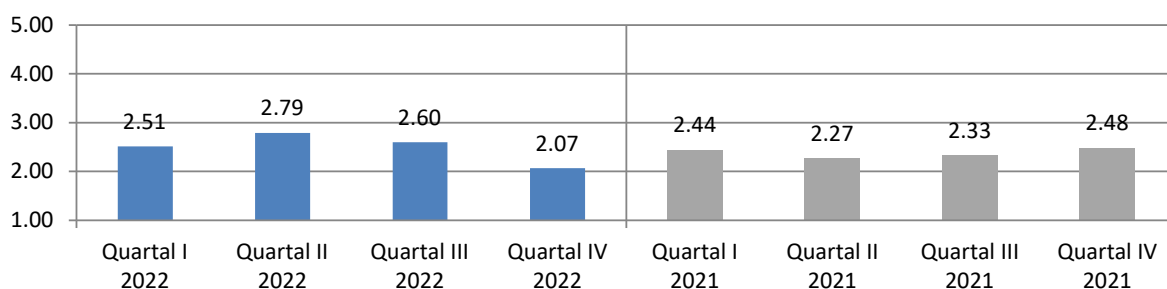
Ausstattung der Zimmer



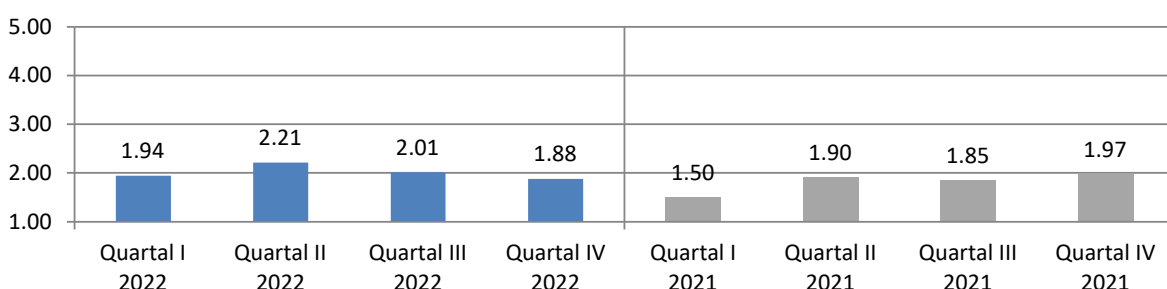
Ausstattung der Gemeinschaftsräume



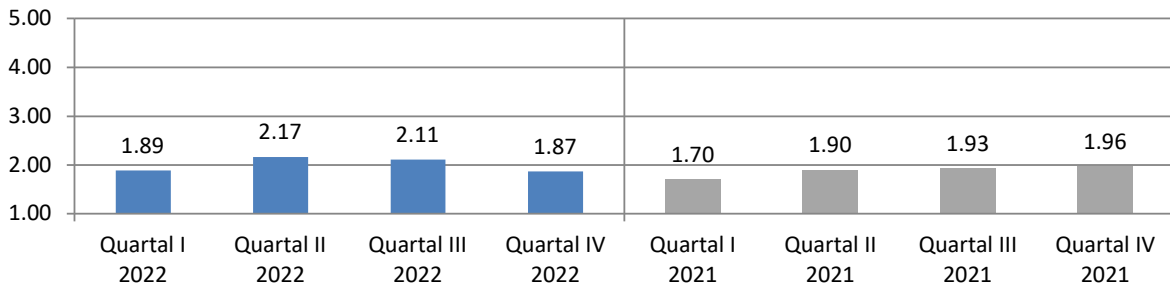
die Atmosphäre in der Einrichtung



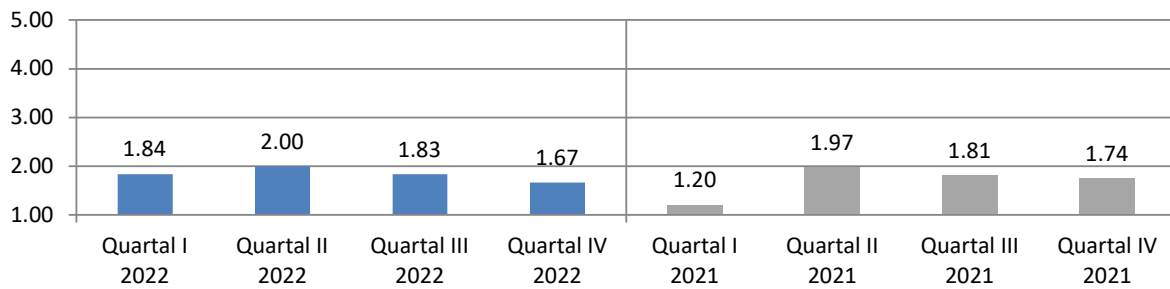
die Verpflegung



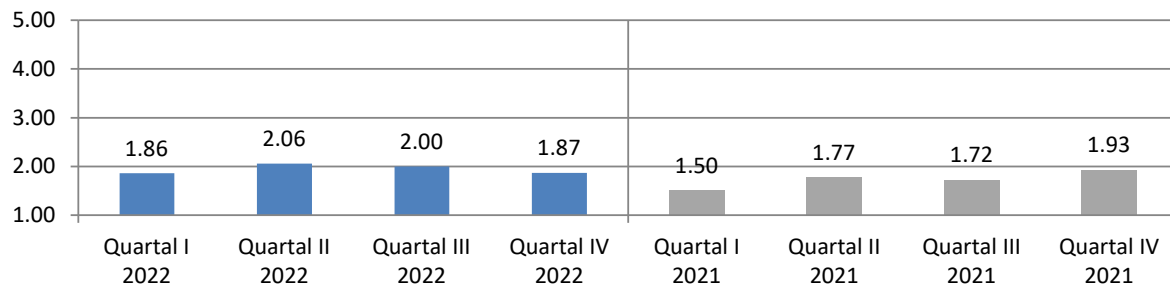
a) Angebot / Vielseitigkeit insgesamt



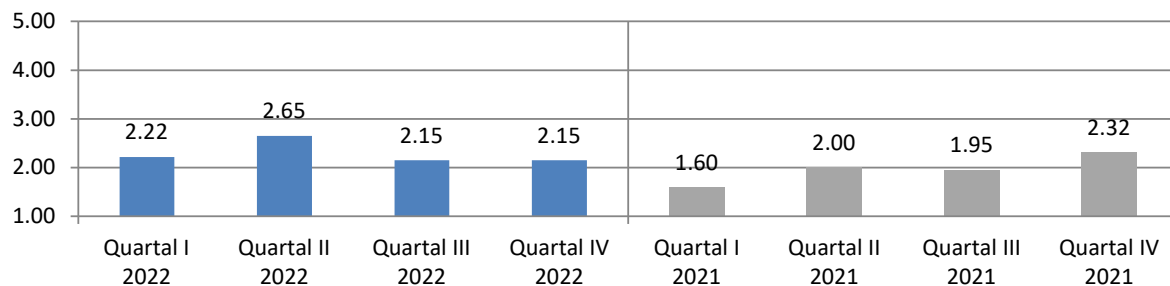
b) Menge



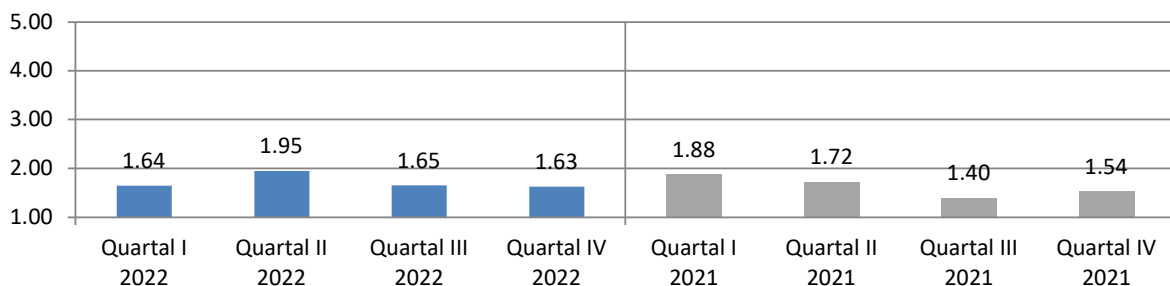
c) Geschmack



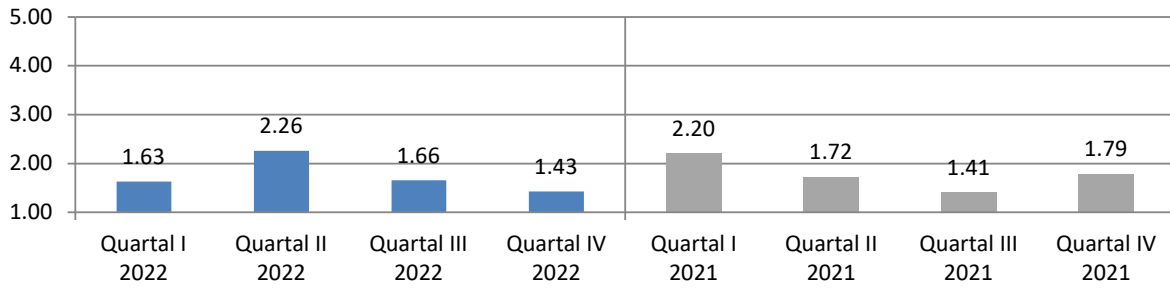
d) Verfügbarkeit von Sonderkost



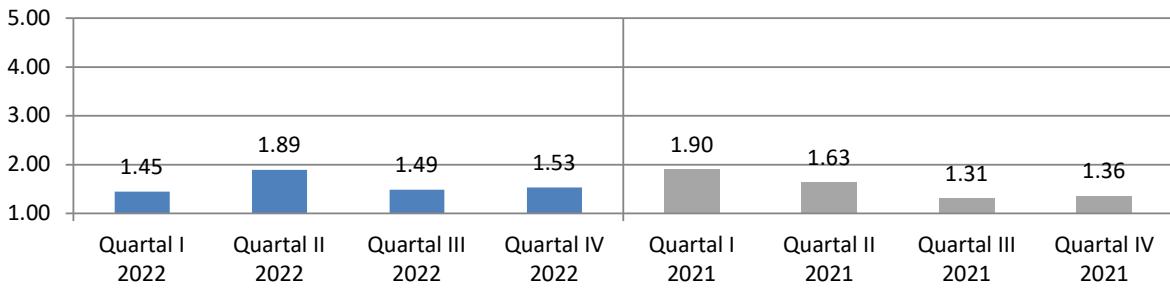
Medizinischer Bereich der Einrichtung



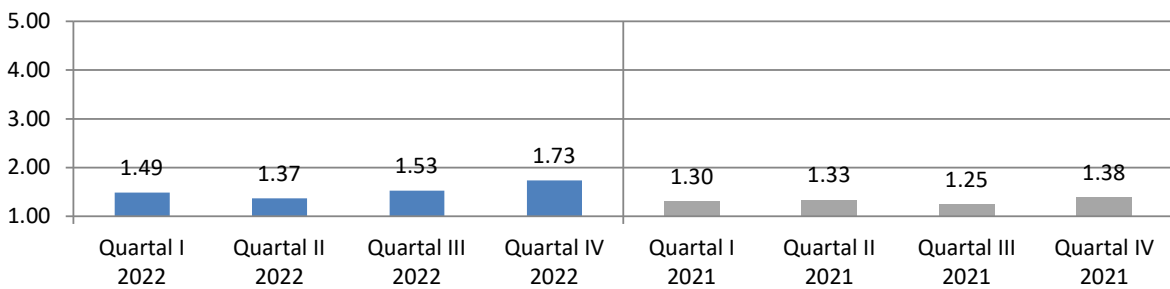
Verständliche Erklärung der Beschwerden



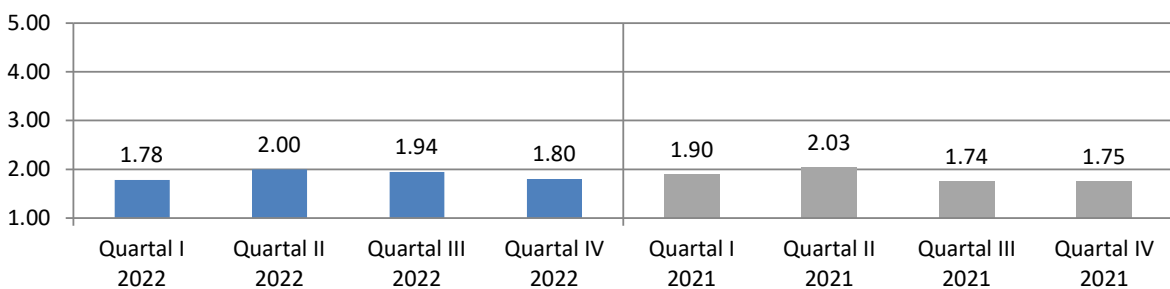
Einfühlsam / Verständnisvoll



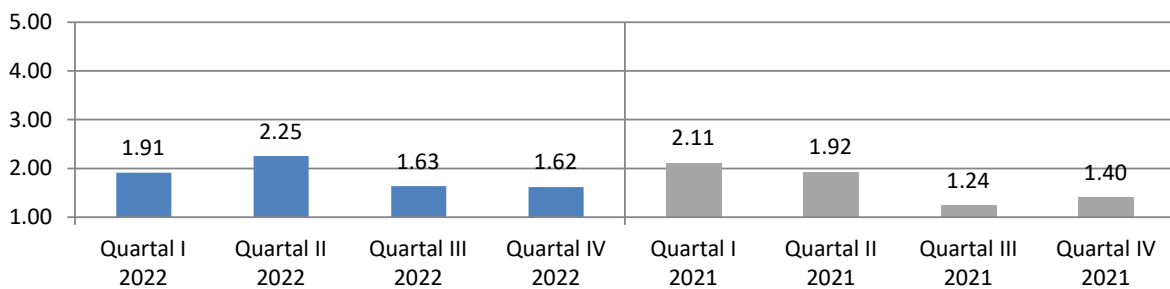
gut und verständlich informiert und angeleitet



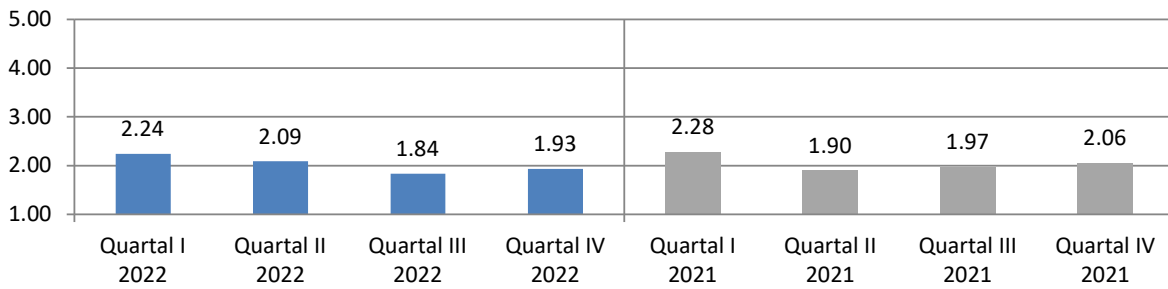
Ziele der Reha wurden mit Patient abgesprochen



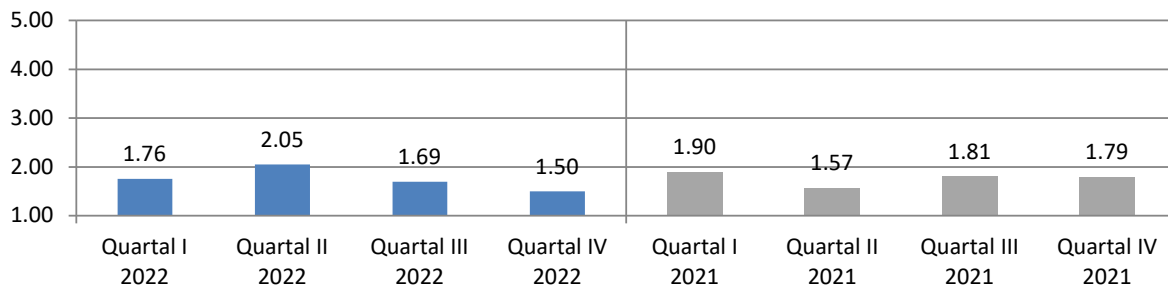
Angemessene Behandlung bei ext. Ärzten



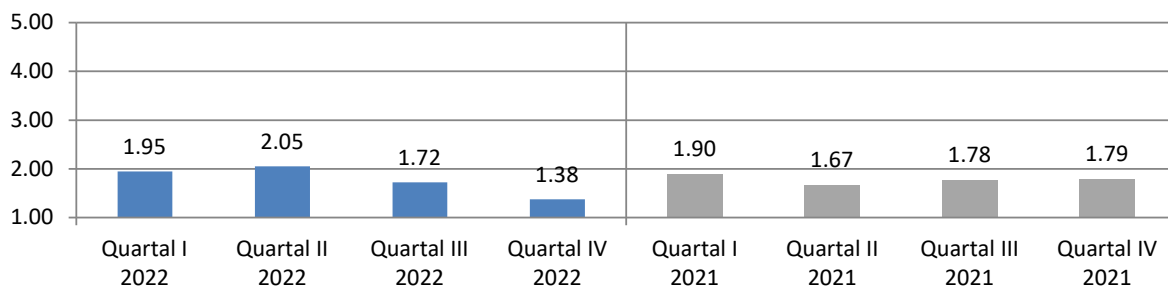
Psychotherapie



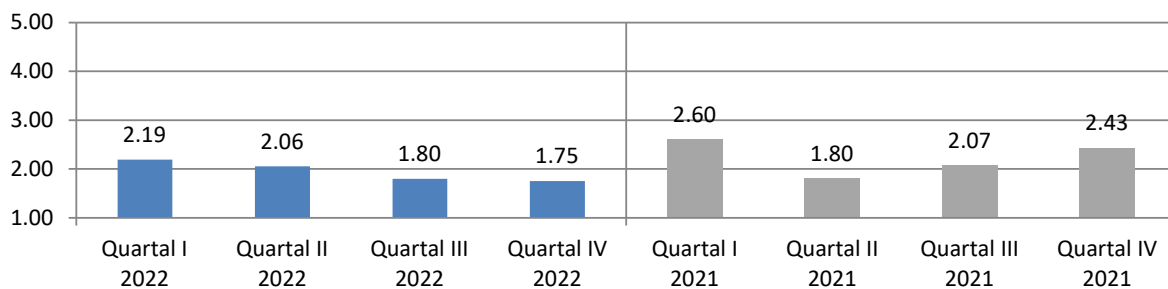
Gespräche haben geholfen



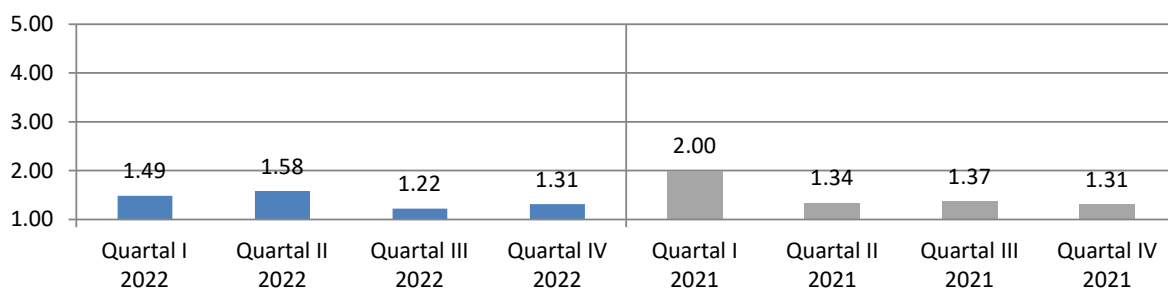
Gelegenheit zu Bearbeitung persönl. Problembereiche



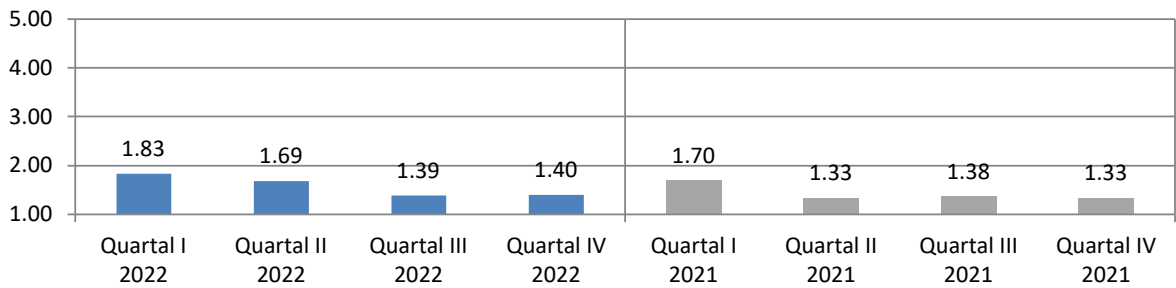
Gruppentherapeutisch zufrieden



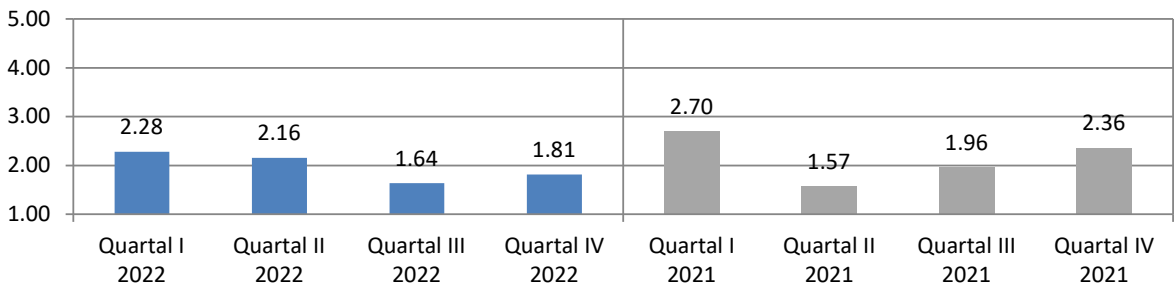
Einzeltherapeutisch zufrieden



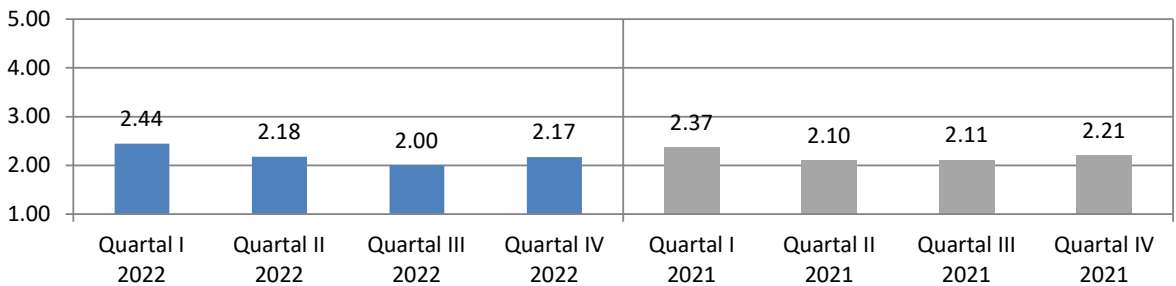
Erreichbarkeit in Krisensituationen



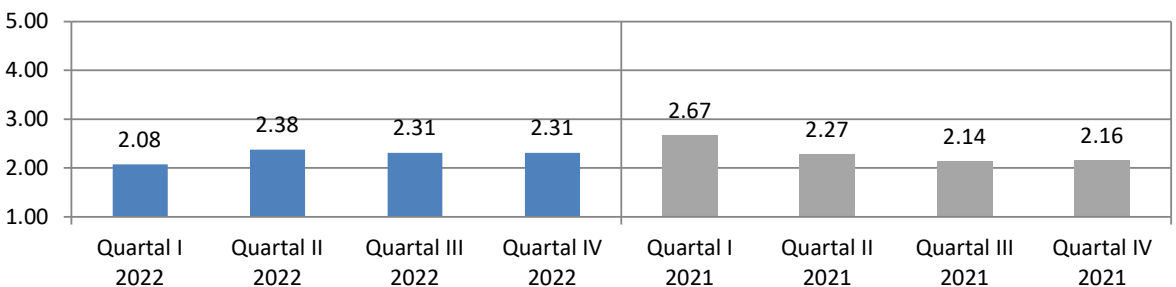
Vielseitigkeit der therapeutischen Angebote



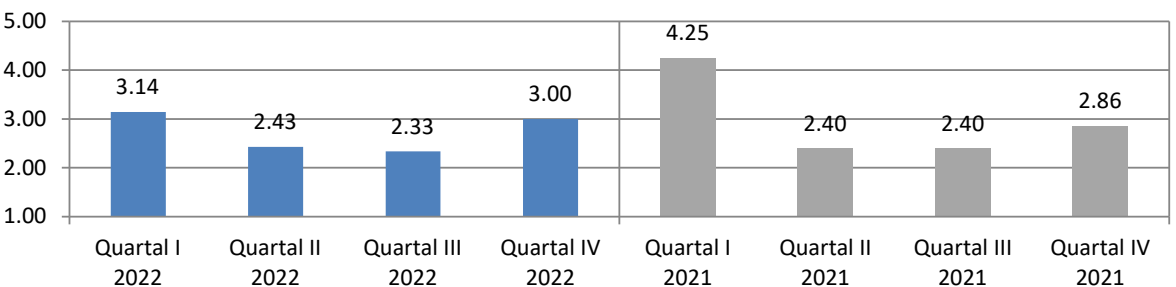
Therapeutisch- / medizinische Angebote

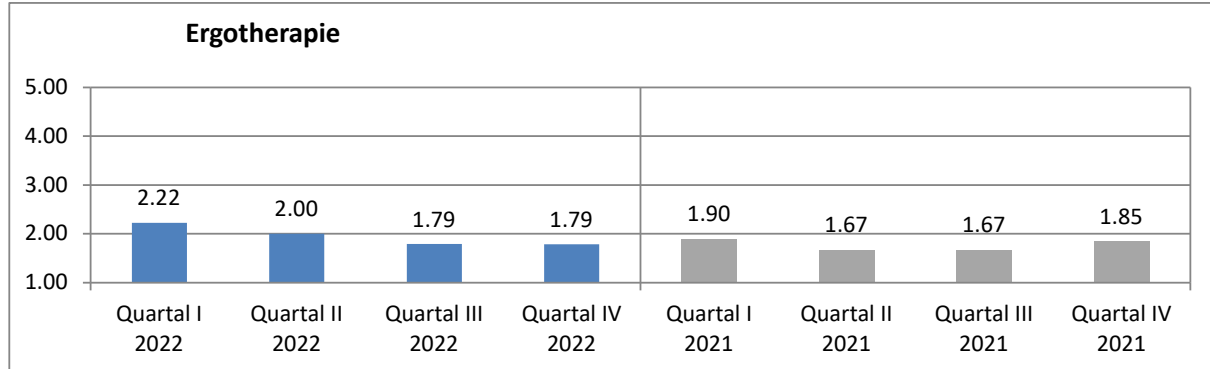
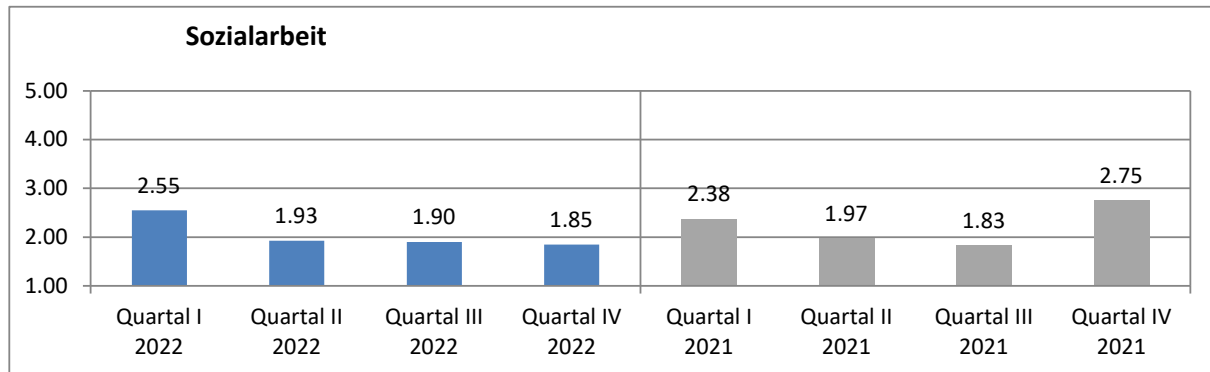
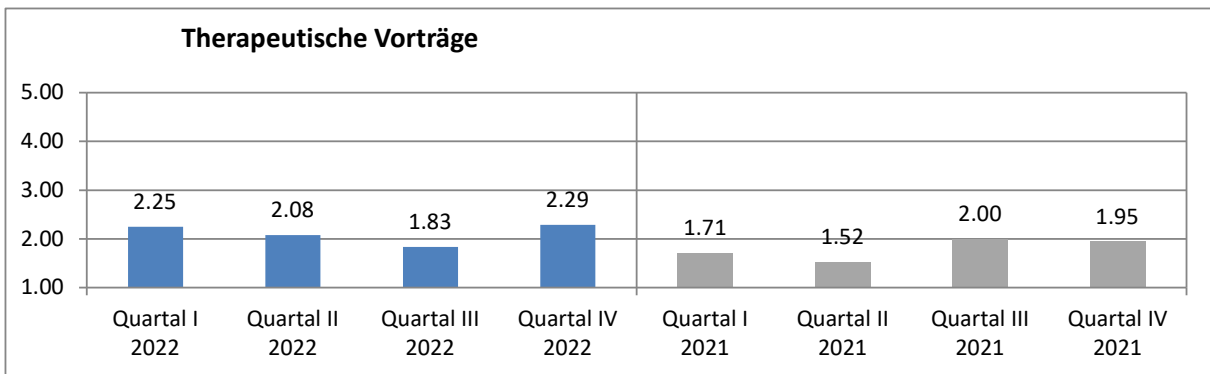
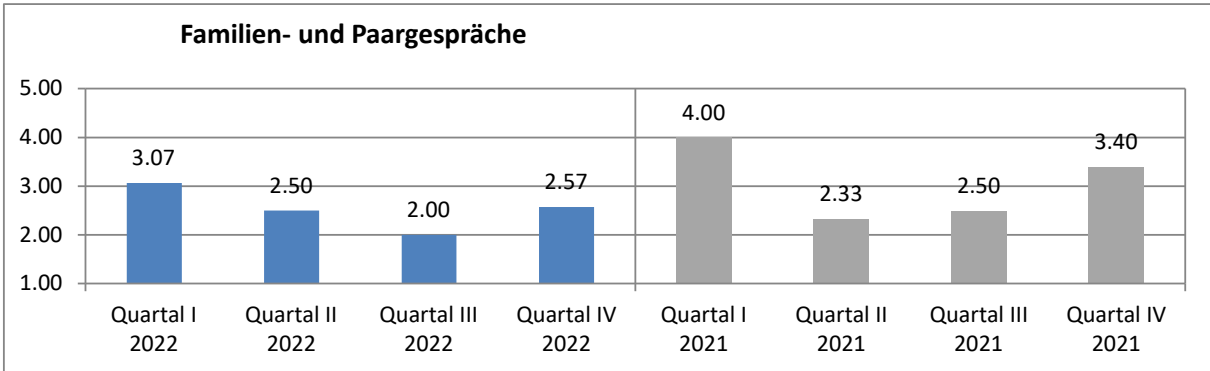
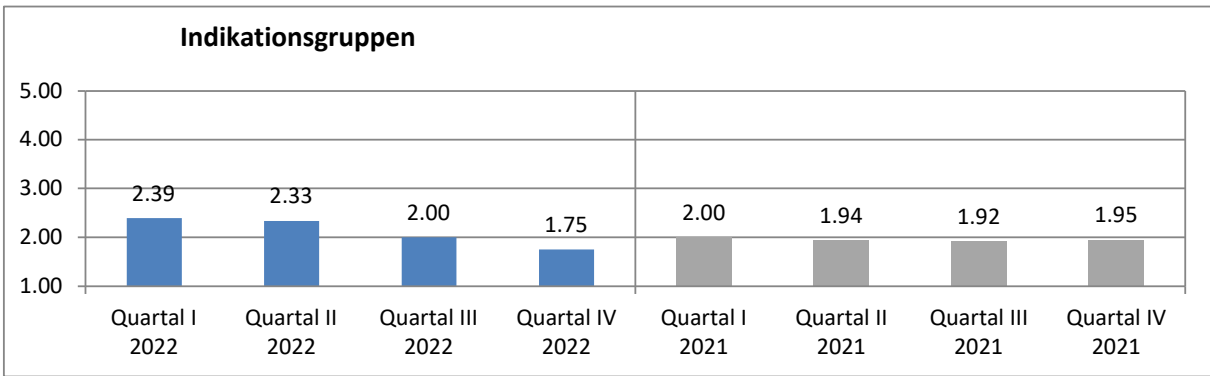


Großgruppe

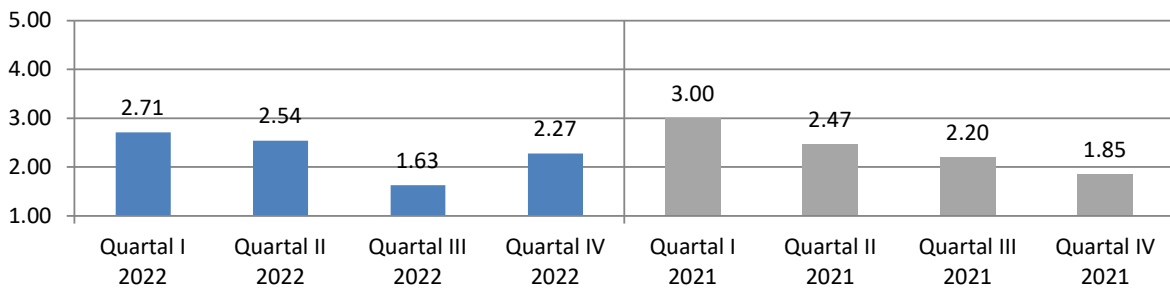


Partner- und Angehörigenseminar

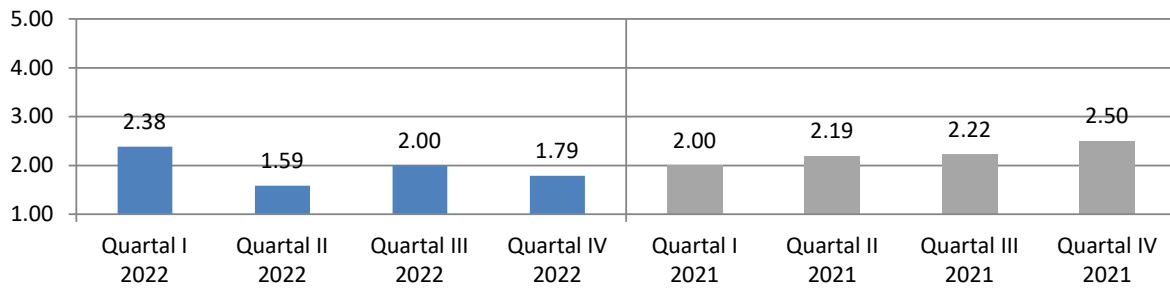




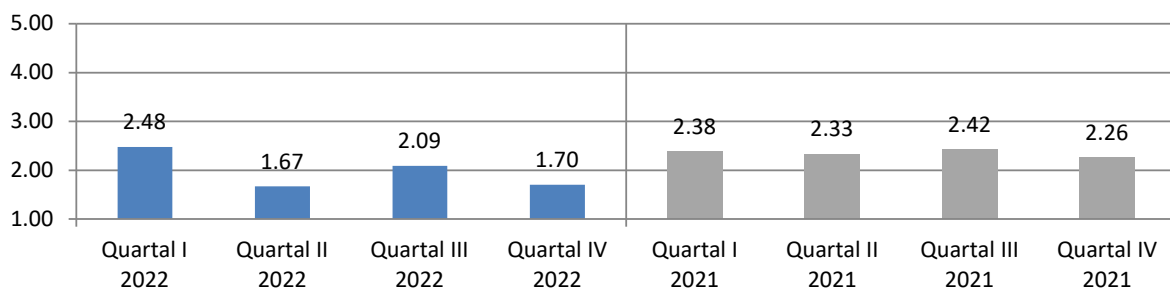
Arbeitstherapie



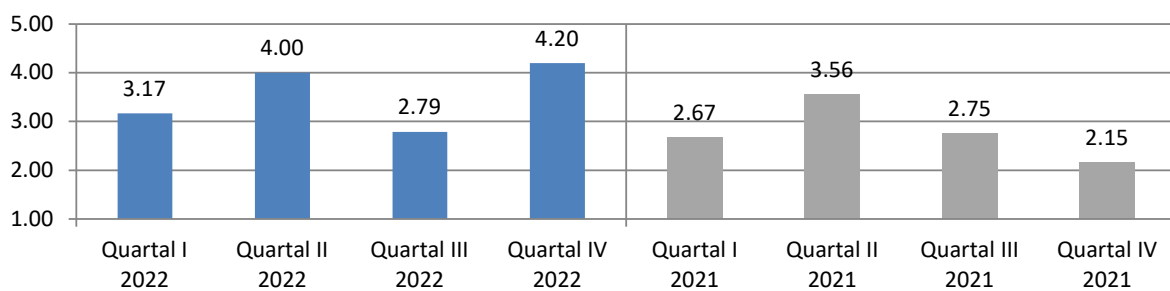
Sport- und Bewegungstherapie



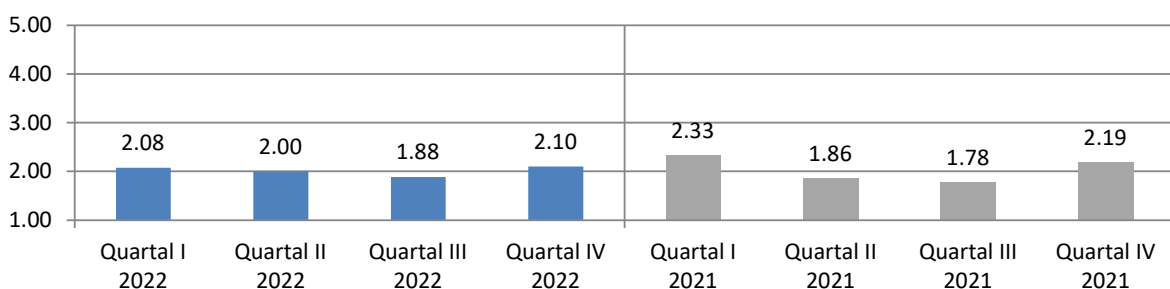
Fitnessstraining



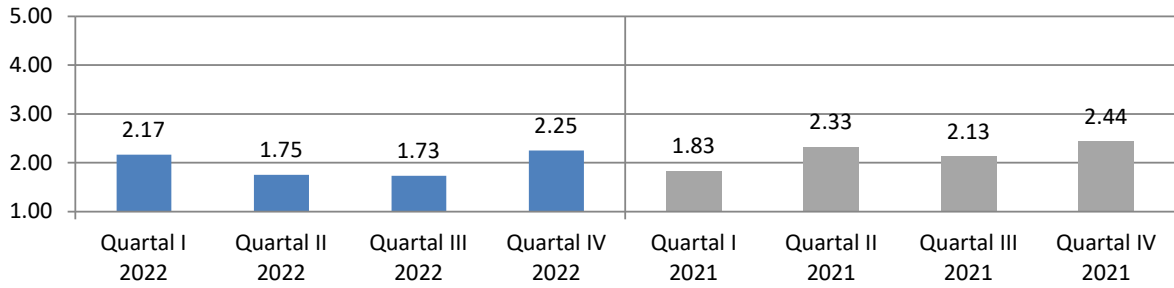
Schwimmen



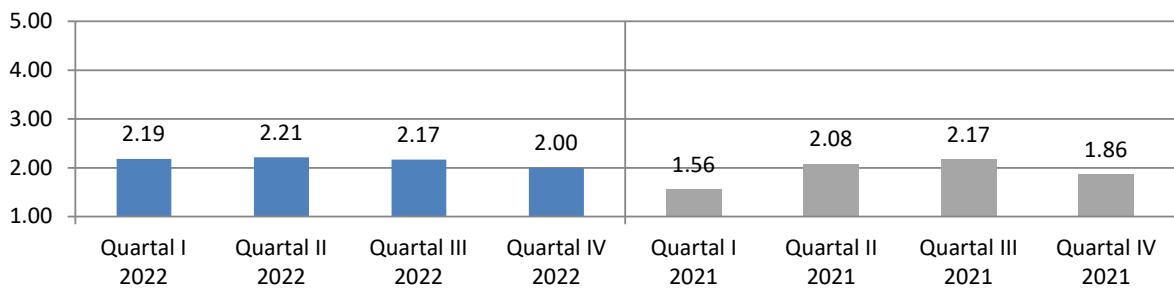
Physiotherapie



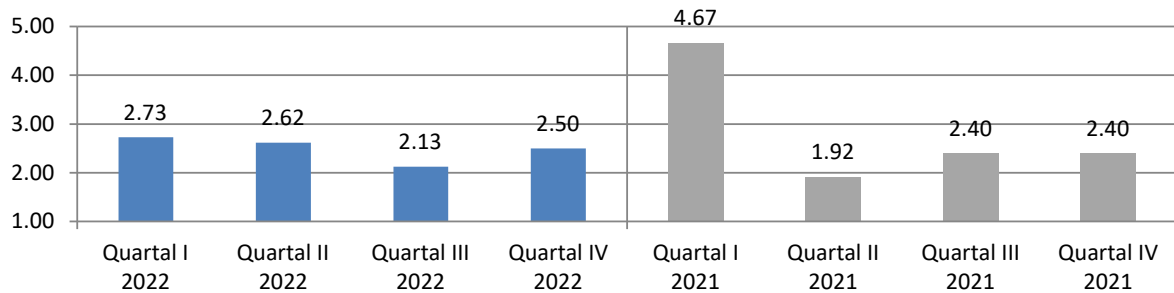
Entspannungstherapie



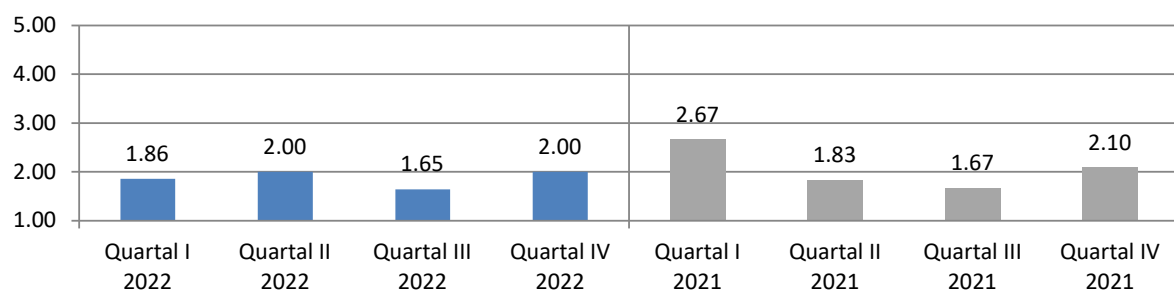
Ernährungsberatung



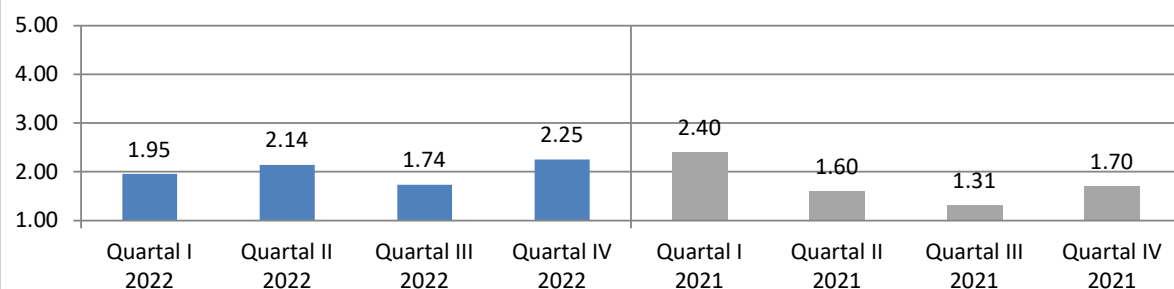
PC-Schulungen



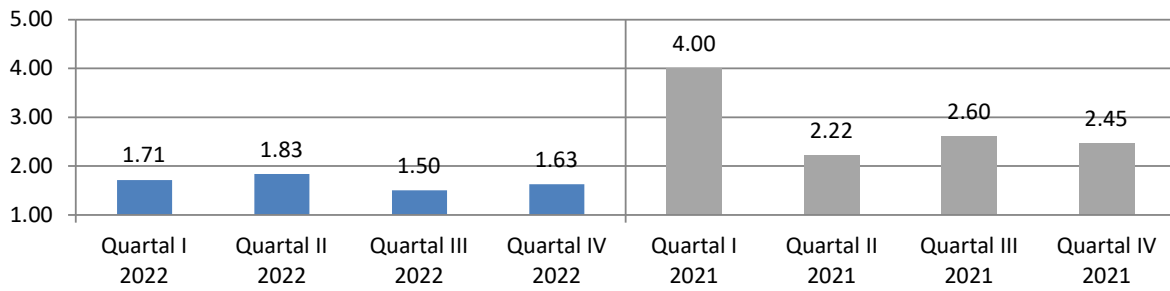
Arbeitsbezogene Maßnahmen



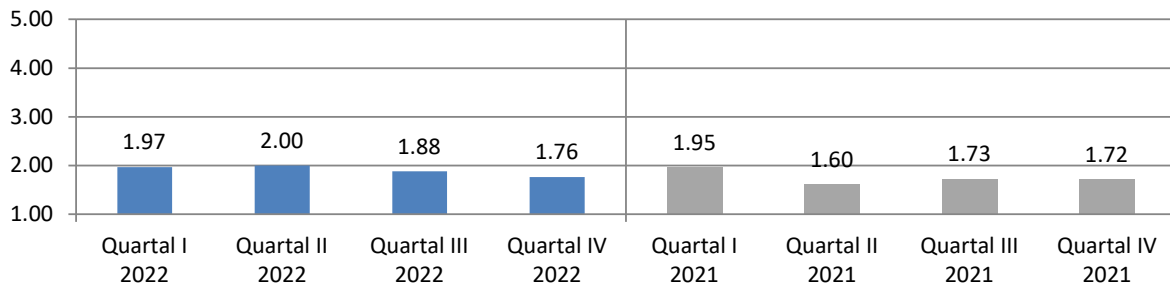
Maßnahmen waren f. Patient hilfreich



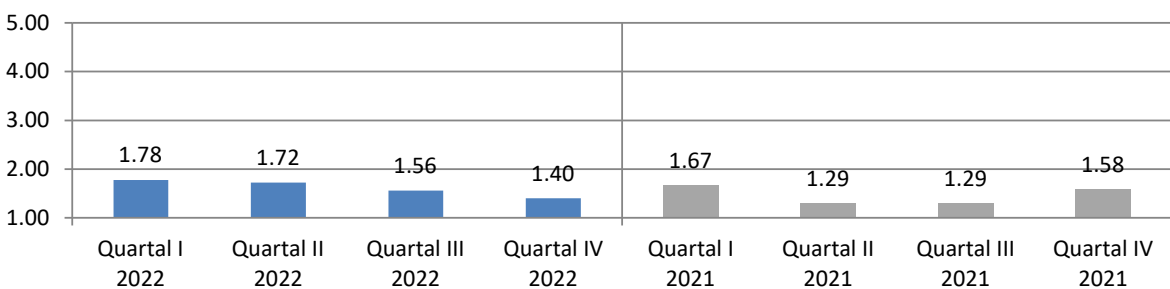
Lebensprakt. Training war sinnvoller Teil



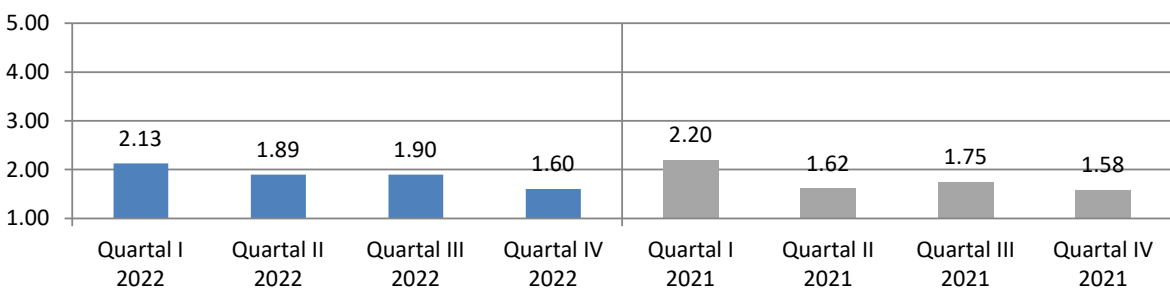
Allgemeine Fragen



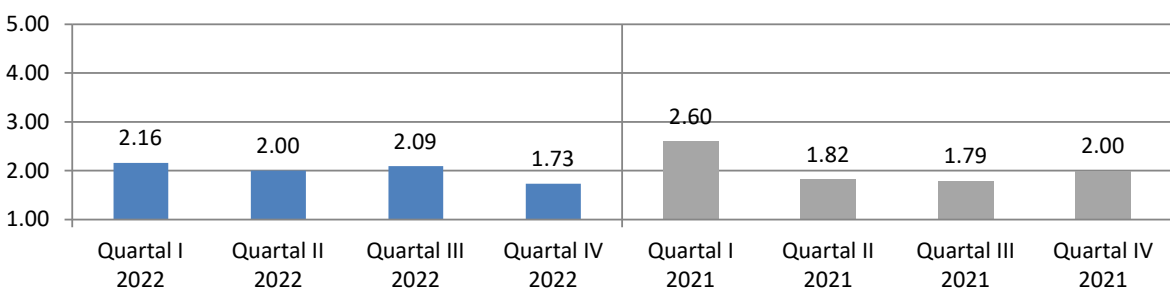
Organisatorischer Ablauf Aufnahmetag



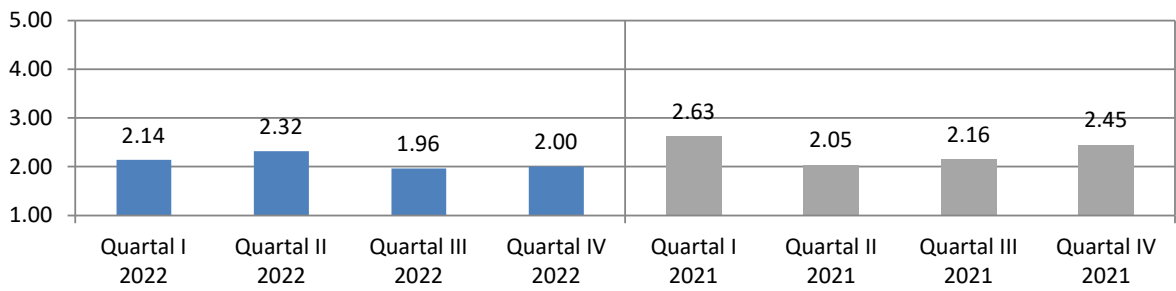
Berücksichtigung Bedürfnisse



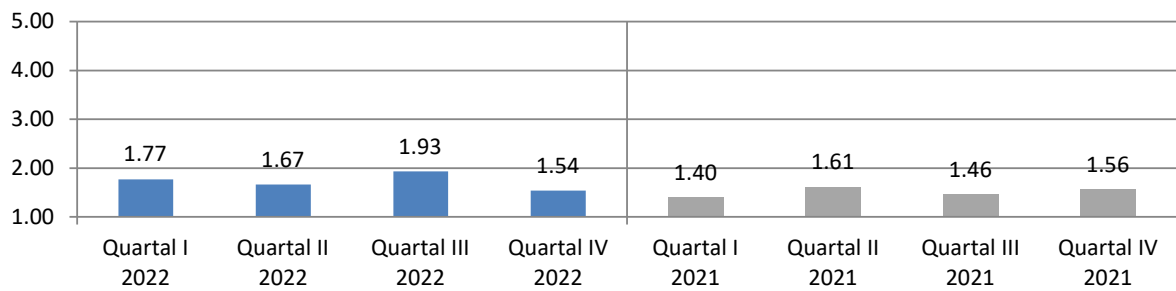
Organisation gut geregelt



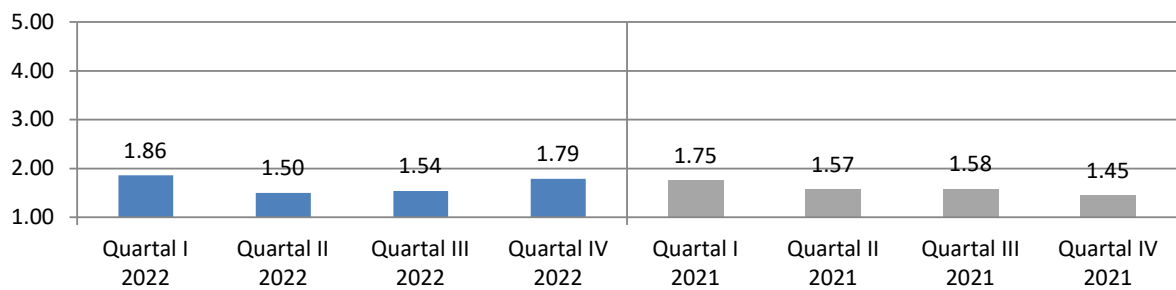
Umgang bei Rückfällen



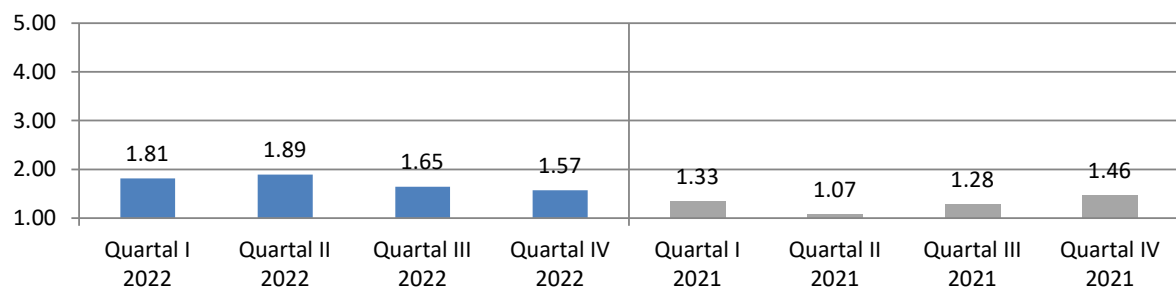
Bearbeitung Anliegen in Verwaltung



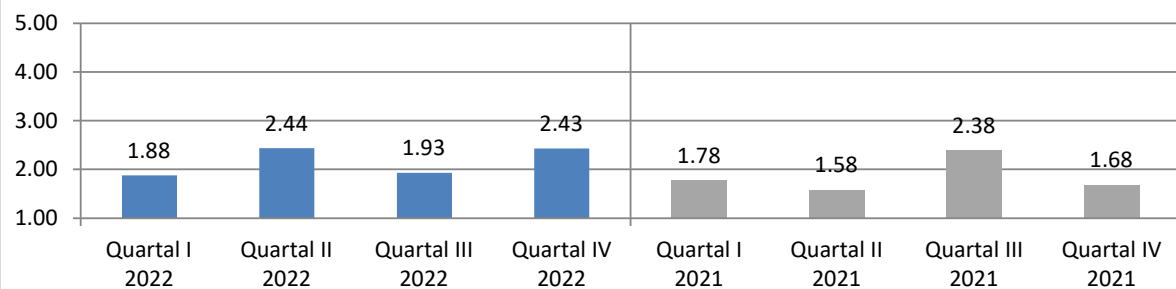
Organisatorische Vorbereitung Entlassung



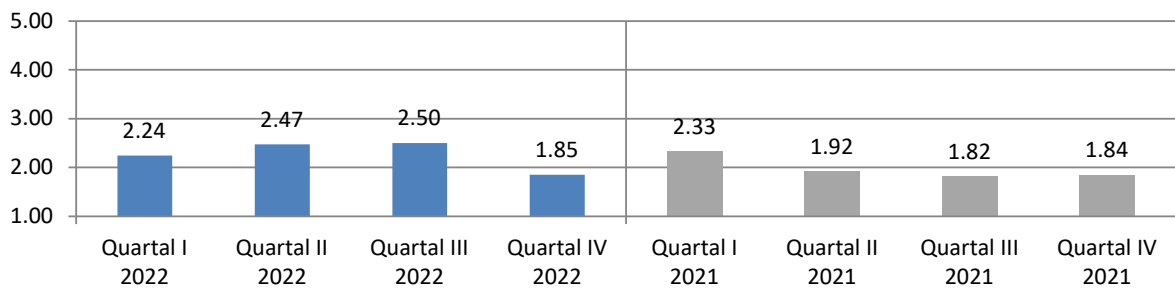
Informierung Nachsorge- & Hilfsangebote



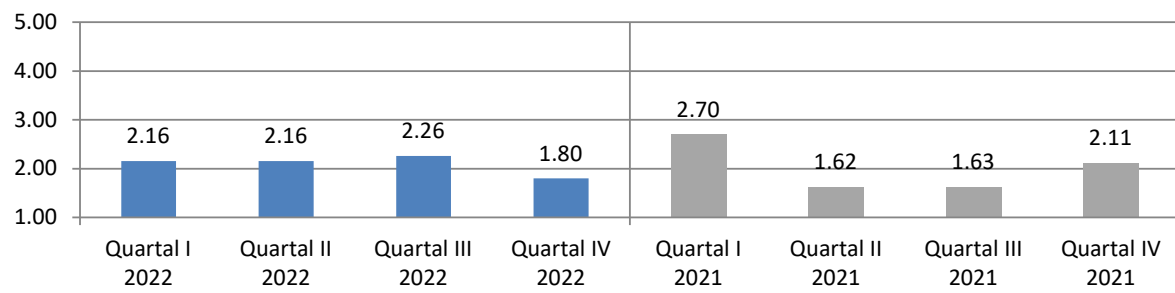
Arbeit v. Selbsthilfegruppen kennengelernt



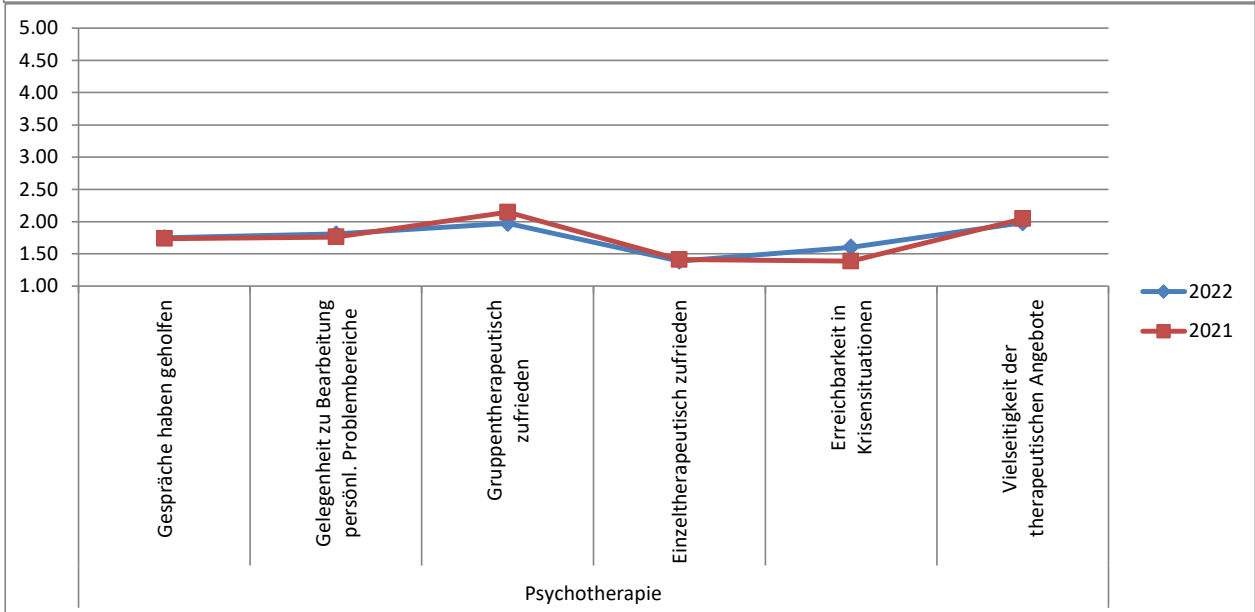
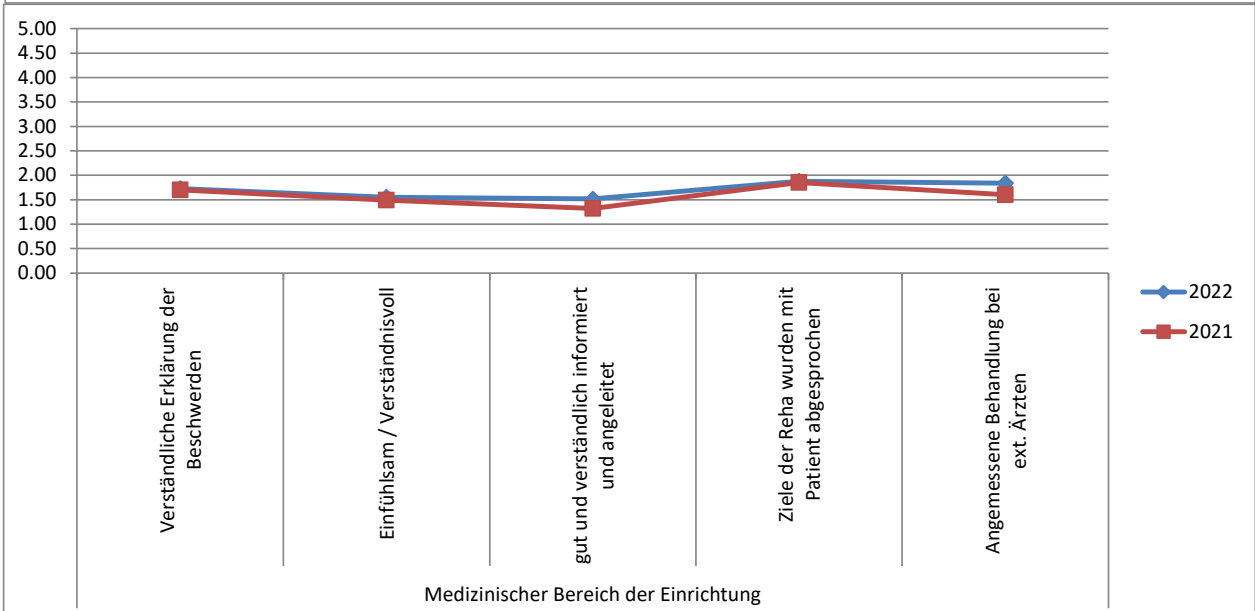
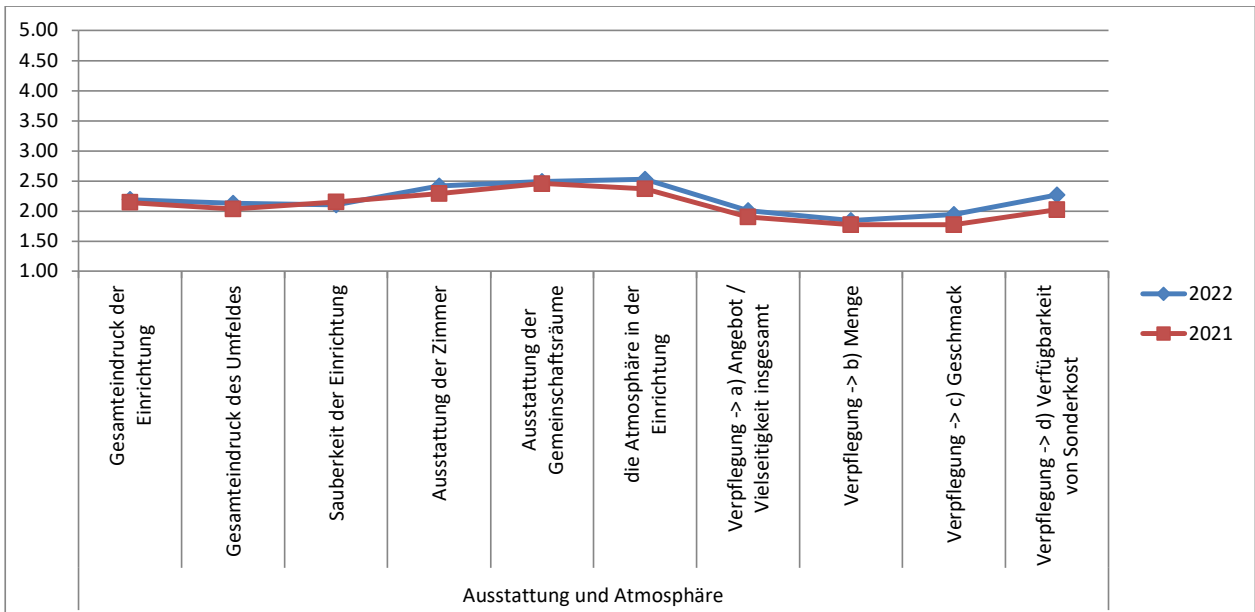
Kontakt zu Behandlern hergestellt

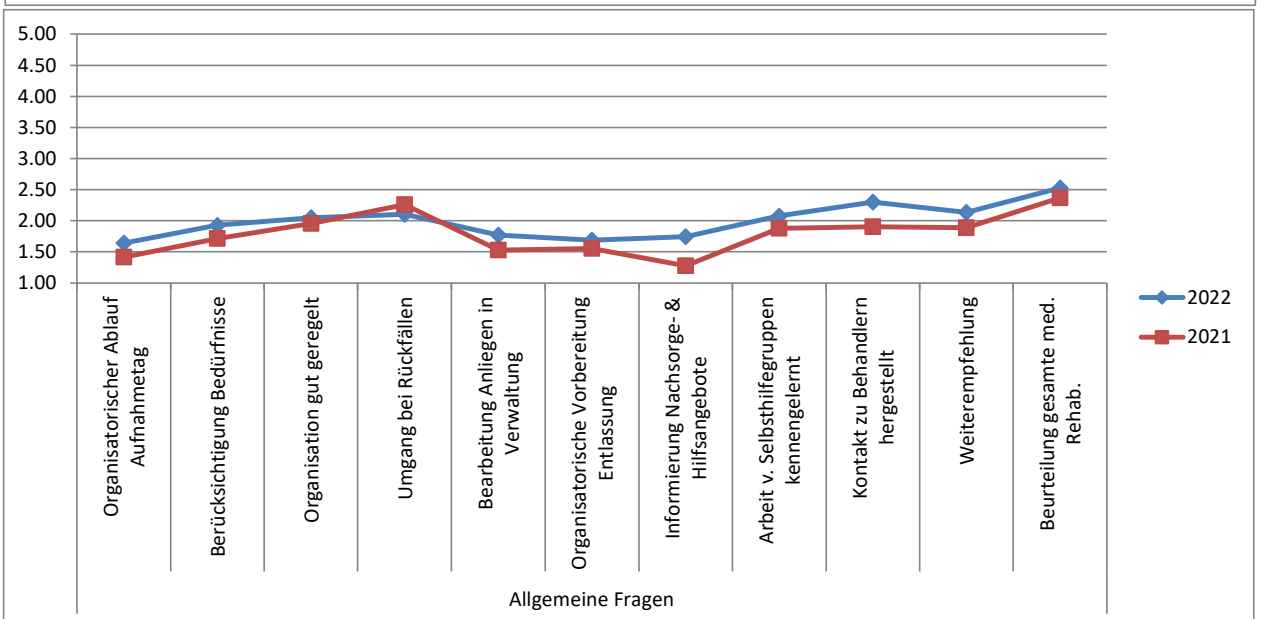
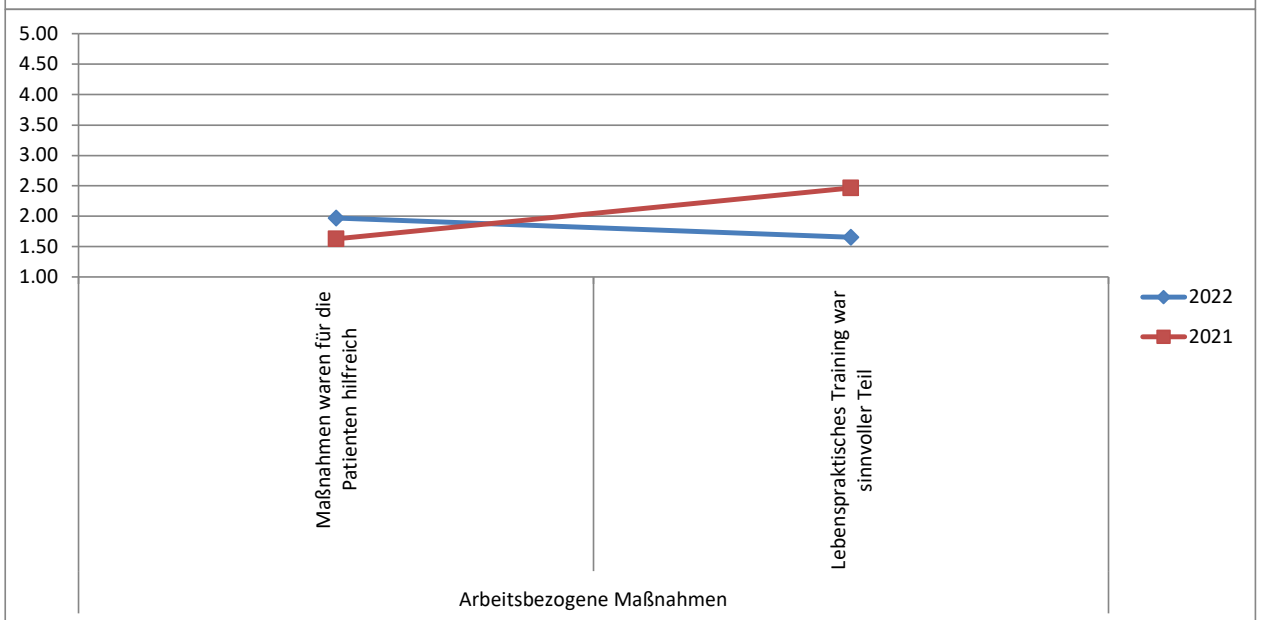
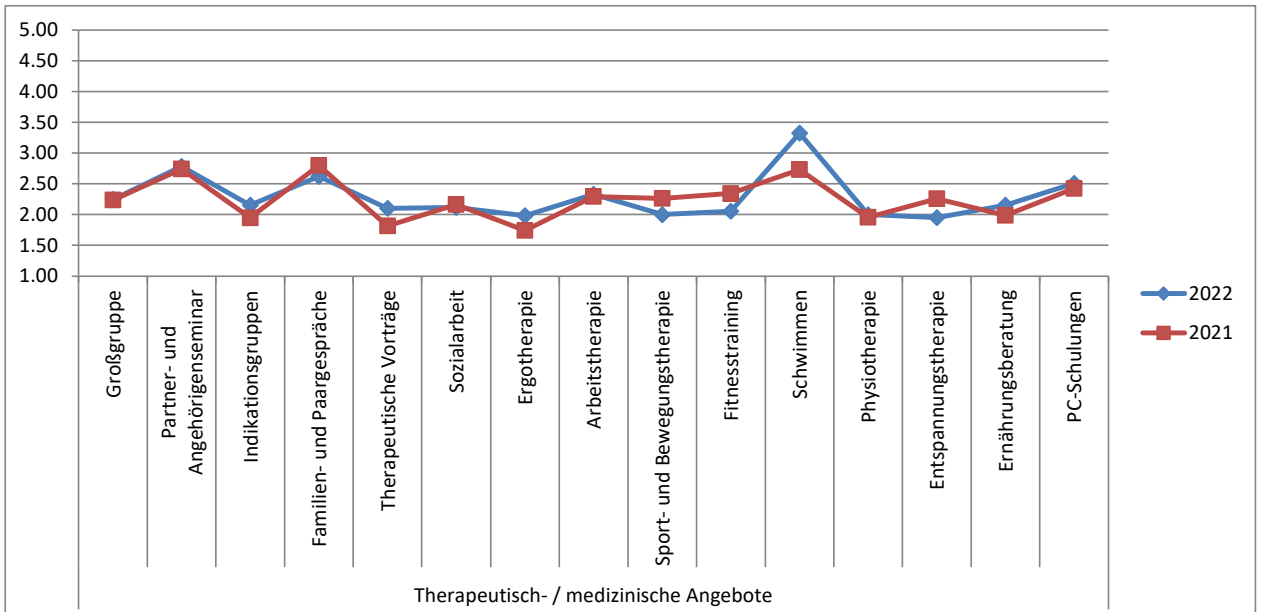


Weiterempfehlung

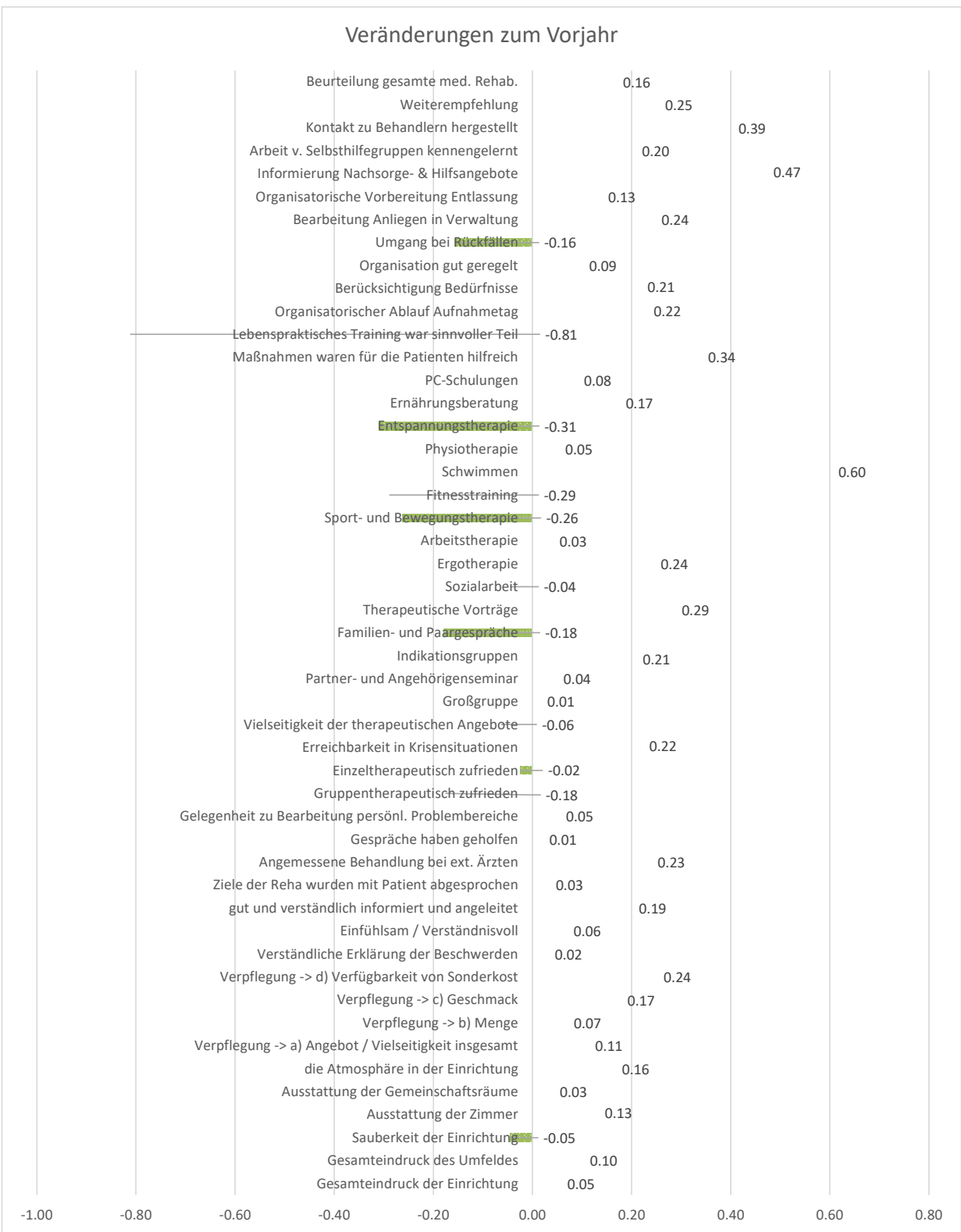


	Quartal I 2022	Quartal I 2021	Veränderung	Quartal II 2022	Quartal II 2021	Veränderung	Quartal III 2022	Quartal III 2021	Veränderung	Quartal IV 2022	Quartal IV 2021	Veränderung
Klinik Brilon-Wald												
Beurteilung gesamte med. Rehab.	2.23	2.75	-0.52	2.27	2.24	0.03	2.81	2.42	0.39	2.00	2.43	-0.43
Ausstattung und Atmosphäre	2.13	1.98	0.15	2.33	2.03	0.29	2.26	2.11	0.15	2.01	2.19	-0.18
Gesamteindruck	2.21	2.16	0.05	2.29	1.89	0.39	2.22	2.19	0.04	1.75	2.20	-0.45
a) der Einrichtung	2.16	2.20	-0.04	2.21	1.93	0.28	2.31	2.20	0.11	1.92	2.30	-0.37
b) des Umfeldes	2.25	2.11	0.14	2.38	1.85	0.52	2.13	2.17	-0.05	1.60	2.08	-0.48
Sauberkeit der Einrichtung	1.82	2.11	-0.30	2.00	2.03	-0.03	2.27	2.21	0.06	2.60	2.23	0.37
Ausstattung der Zimmer	2.26	2.40	-0.14	2.50	2.23	0.27	2.68	2.32	0.36	2.13	2.28	-0.14
Ausstattung der Gemeinschaftsräume	2.50	2.67	-0.17	2.53	2.36	0.17	2.56	2.39	0.16	2.27	2.56	-0.29
die Atmosphäre in der Einrichtung	2.51	2.44	0.07	2.79	2.27	0.52	2.60	2.33	0.27	2.07	2.48	-0.42
die Verpflegung	1.94	1.50	0.44	2.21	1.90	0.31	2.01	1.85	0.16	1.88	1.97	-0.09
a) Angebot / Vielseitigkeit insgesamt	1.89	1.70	0.19	2.17	1.90	0.27	2.11	1.93	0.19	1.87	1.96	-0.09
b) Menge	1.84	1.70	0.64	2.00	1.97	0.03	1.83	1.81	0.03	1.67	1.74	-0.07
c) Geschmack	1.86	1.50	0.36	2.06	1.77	0.29	2.00	1.72	0.28	1.87	1.93	-0.06
d) Verfügbarkeit von Sonderkost	2.22	1.60	0.62	2.65	2.00	0.65	2.15	1.95	0.19	2.15	2.32	-0.16
Medizinischer Bereich der Einrichtung	1.64	1.88	-0.23	1.95	1.72	0.22	1.65	1.40	0.25	1.63	1.54	0.09
Verständliche Erklärung der Beschwerden	1.63	2.20	-0.57	2.26	1.72	0.54	1.66	1.41	0.25	1.43	1.79	-0.36
Einfühlsam / Verständnisvoll	1.45	1.90	-0.45	1.89	1.63	0.26	1.49	1.31	0.18	1.53	1.36	0.18
gut und verständlich informiert und angeleitet	1.49	1.30	0.19	1.37	1.33	0.04	1.53	1.25	0.28	1.73	1.38	0.35
Ziele der Reha wurden mit Patient abgesprochen	1.78	1.90	-0.12	2.00	2.03	-0.03	1.94	1.74	0.20	1.80	1.75	0.05
Angemessene Behandlung bei ext. Ärzten	1.91	2.11	-0.20	2.25	1.92	0.33	1.63	1.63	0.40	1.62	1.40	0.22
Psychotherapie	2.24	2.28	-0.03	2.09	1.90	0.19	1.84	1.97	-0.13	1.93	2.06	-0.12
Gespräche haben geholfen	1.76	1.90	-0.14	2.05	1.57	0.49	1.69	1.81	-0.11	1.50	1.79	-0.29
Gelegenheit zu Bearbeitung persönl. Problembereiche	1.95	1.90	0.05	2.05	1.67	0.39	1.72	1.78	-0.06	1.38	1.79	-0.42
Gruppentherapeutisch zufrieden	2.19	2.60	-0.41	2.06	1.80	0.26	1.80	2.07	-0.27	1.75	2.43	-0.68
Einzeltherapeutisch zufrieden	1.49	2.00	-0.51	1.58	1.34	0.23	1.22	1.37	-0.15	1.31	1.31	0.00
Erreichbarkeit in Krisensituationen	1.83	1.70	0.13	1.69	1.33	0.35	1.39	1.38	0.01	1.40	1.33	0.07
Vielseitigkeit der therapeutischen Angebote	2.28	2.70	-0.42	2.16	1.57	0.59	1.64	1.96	-0.32	1.81	2.36	-0.54
Therapeutisch- / medizinische Angebote	2.44	2.37	0.07	2.18	2.10	0.07	2.00	2.11	-0.11	2.17	2.21	-0.04
Großgruppe	2.08	2.67	-0.59	2.38	2.27	0.10	2.31	2.14	0.16	2.31	2.16	0.15
Partner- und Angehörigenseminar	3.14	4.25	-1.11	2.43	2.40	0.03	2.33	2.40	-0.07	3.00	2.86	0.14
Indikationsgruppen	2.39	2.00	0.39	2.33	1.94	0.39	2.00	1.92	0.08	1.75	1.95	-0.20
Familien- und Paargespräche	3.07	4.00	-0.93	2.50	2.33	0.17	2.00	2.50	-0.50	2.57	3.40	-0.83
Therapeutische Vorträge	2.25	1.71	0.54	1.98	1.52	0.55	1.83	2.00	-0.17	2.29	1.95	0.33
Sozialarbeit	2.55	2.38	0.18	1.93	1.97	-0.04	1.90	1.83	0.07	1.85	2.75	-0.90
Ergotherapie	2.22	1.90	0.32	2.00	1.67	0.33	1.79	1.67	0.12	1.79	1.85	-0.06
Arbeitstherapie	2.71	3.00	-0.29	2.54	2.47	0.07	1.63	2.20	-0.58	2.27	1.85	0.43
Sport- und Bewegungstherapie	2.38	2.00	0.38	1.59	2.19	-0.60	2.00	2.22	-0.22	1.79	2.50	-0.71
Fitnesstraining	2.48	2.38	0.10	1.67	2.33	-0.67	2.09	2.42	-0.33	1.70	2.26	-0.56
Schwimmen	3.17	2.67	0.50	4.00	3.56	0.44	2.79	2.75	0.04	4.20	2.15	2.05
Physiotherapie	2.08	2.33	-0.26	2.00	1.86	0.14	1.88	1.78	0.10	2.10	2.19	-0.09
Entspannungstherapie	2.17	1.83	0.33	1.75	2.33	-0.58	1.73	2.13	-0.40	2.25	2.44	-0.19
Ernährungsberatung	2.19	1.56	0.63	2.21	2.08	0.13	2.17	2.17	0.00	2.00	1.86	0.14
PC-Schulungen	2.73	4.67	-1.94	2.62	1.92	0.70	2.13	2.40	-0.28	2.50	2.40	0.10
Arbeitsbezogene Maßnahmen	1.86	2.67	-0.81	2.00	1.83	0.17	1.65	1.67	-0.02	2.00	2.10	-0.10
Maßnahmen waren f. Patient hilfreich	1.95	2.40	-0.45	2.14	1.60	0.54	1.74	1.31	0.43	2.25	1.70	0.55
Lebensprakt. Training war sinnvoller Teil	1.71	4.00	-2.29	1.83	2.22	-0.39	1.50	2.60	-1.10	1.63	2.45	-0.83
Allgemeine Fragen	1.97	1.95	0.02	2.00	1.60	0.40	1.88	1.73	0.16	1.76	1.72	0.04
Berücksichtigung Bedürfnisse	1.78	1.67	0.11	1.72	1.29	0.44	1.56	1.29	0.27	1.40	1.58	-0.18
Organisatorischer Ablauf Aufnahmetag	2.13	2.20	-0.08	1.89	1.62	0.28	1.90	1.75	0.15	1.60	1.58	0.02
Organisation gut geregelt	2.16	2.60	-0.44	2.00	1.82	0.18	2.09	1.79	0.30	1.73	2.00	-0.27
Umgang bei Rückfällen	2.14	2.63	-0.49	2.32	2.00	0.32	1.96	2.16	-0.20	2.00	2.45	-0.45
Bearbeitung Anliegen in Verwaltung	1.77	1.40	0.37	1.67	1.61	0.06	1.93	1.46	0.47	1.54	1.56	-0.02
Organisatorische Vorbereitung Entlassung	1.86	1.75	0.11	1.50	1.57	-0.07	1.54	1.58	-0.04	1.79	1.45	0.33
Informierung Nachsorge- & Hilfsangebote	1.81	1.33	0.48	1.89	1.07	0.82	1.65	1.28	0.37	1.57	1.46	0.11
Arbeit v. Selbsthilfegruppen kennengelernt	1.88	1.78	0.10	2.44	1.58	0.86	1.93	2.38	-0.45	2.43	1.68	0.75
Kontakt zu Behandlern hergestellt	2.24	2.33	-0.09	2.47	1.92	0.55	2.50	1.82	0.68	1.85	1.84	0.00
Weiterempfehlung	2.16	2.70	-0.54	2.16	1.62	0.54	2.26	1.63	0.63	1.80	2.11	-0.31





Veränderungen zum Vorjahr



Wann fand die ausführliche Aufnahme- untersuchung statt? 2022

