

Auswertung der Patientenbefragungen

Quartal III 2017

Klinik Brilon-Wald
Psychosomatische Fachklinik für Abhängigkeitserkrankungen

Datenmaterial

Klinik Brilon-Wald
Externes QM
Bewertung Patientenfragebögen

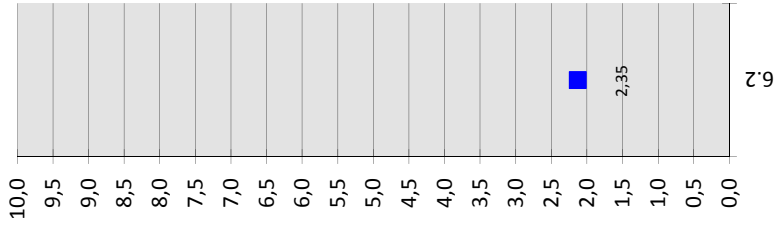
statistische Angaben

Anzahl der Fragebögen für Auswertung	50
Nutzbare Fragebögen	50
ausgegebene Fragebögen	90
Rücklaufquote	55,56%


Auswertung Patientenfragebögen		alle Patienten			
Nr.	Fragekomplexe	Durchschnittsnoten	Rang	gew. D.	Rang
1.	Ausstattung und Atmosphäre			2,12	2
1.1	Gesamteindruck			2,09	3
	a) der Einrichtung	2,13	11		
	b) des Umfeldes	2,06	14		
1.2	Sauberkeit der Einrichtung	2,06	14		
1.3	Ausstattung der Zimmer	2,02	18		
1.4	Ausstattung der Gemeinschaftsräume	2,41	3		
1.5	die Atmosphäre in der Einrichtung	2,32	4		
1.6	die Verpflegung			2,05	4
	a) Angebot / Vielseitigkeit insgesamt	2,04	16		
	b) Menge	1,80	41		
	c) Geschmack	2,29	5		
	d) Verfügbarkeit von Sonderkost	2,10	12		
2.	Medizinischer Bereich der Einrichtung			1,55	10
2.1	Zeitpunkt ausführlich ärztliche Aufnahmeuntersuchung	gesund. Ausw.	gesund. Ausw.		
2.2	Verständliche Erklärung der Beschwerden	1,61	51		
2.3	Einfühlsam / Verständnisvoll	1,61	51		
2.4	gut und verständlich informiert und angeleitet	1,20	67		
2.5	Ziele der Reha wurden mit Patient abgesprochen	1,64	49		
2.6	Angemessene Behandlung bei ext. Ärzten	1,73	46		
3.	Psychotherapie			1,85	6
3.1	Gespräche haben geholfen	1,46	58		
3.2	Gelegenheit zu Bearbeitung persönl. Problembereiche	1,54	54		
3.3	Gruppentherapeutisch zufrieden	2,00	19		
3.4	Einzeltherapeutisch zufrieden	1,22	66		
3.5	Erreichbarkeit in Krisensituationen	1,38	61		
3.6	Vielseitigkeit der therapeutischen Angebote	1,53	55		
3.7	Therapeutisch- / medizinische Angebote			2,02	5
	Großgruppe	2,18	6		
	Partner- und Angehörigenseminar	1,95	25		
	Indikationsgruppen	1,91	29		
	Familien- und Paargespräche	2,04	17		
	Therapeutische Vorträge	1,94	28		
	Sozialarbeit	2,64	2		
	Ergotherapie	2,00	19		
	Arbeitstherapie	2,14	9		
	Sport- und Bewegungstherapie	1,73	45		
	Fitnessstraining	1,80	40		
	Schwimmen	1,63	50		
	Physiotherapie	1,78	44		
	Entspannungstherapie	1,84	39		
	Ernährungsberatung	1,78	43		
	PC-Schulungen	3,70	1		

Auswertung Patientenfragebögen		alle Patienten			
Nr.	Fragekomplexe	Durchschnittsnoten	Rang	gew. D.	Rang
4.	Arbeitsbezogene Maßnahmen			2,17	1
4.1	Maßnahmen waren f. Patient hilfreich	2,16	8		
4.2	Lebensprakt. Training war sinnvoller Teil	2,18	6		
5.	Allgemeine Fragen			1,60	9
5.1	Organisatorischer Ablauf Aufnahmetag	1,36	62		
5.2	Berücksichtigung Bedürfnisse	1,61	51		
5.3	Organisation gut geregelt	2,09	13		
5.4	Umgang bei Rückfällen	1,72	47		
5.5	Bearbeitung Anliegen in Verwaltung	1,39	60		
5.6	Organisatorische Vorbereitung Entlassung	1,49	57		
5.7	Informierung Nachsorge- & Hilfsangebote	1,29	65		
5.8	Arbeit v. Selbsthilfegruppen kennengelernt	1,66	48		
5.9	Kontakt zu Behandlern hergestellt	1,86	37		
5.10	Weiterempfehlung	1,90	32		
6.	Spezielle Fragen zu unserer Einrichtung			1,82	7
6.1	Suchtmittel (vor Behandlung)			1,81	8
	Alkohol	1,31	63		
	-> abhängig	1,31	63		
	Heroin	1,88	33		
	-> abhängig	1,90	30		
	Cannabis / THC	1,80	41		
	-> abhängig	1,88	33		
	Benzodiazepine (Beruhigungsmittel etc.)	1,86	37		
	-> abhängig	1,90	30		
	Amphetamine / Speed	1,88	33		
	-> abhängig	1,96	23		
	Kokain	1,88	33		
	-> abhängig	1,96	23		
	LSD, Pilze etc.	1,98	22		
	-> abhängig	2,00	19		
	Tabak	1,45	59		
	-> abhängig	1,53	56		
	sonstiges	1,94	26		
	-> abhängig	1,94	26		
6.2	Beurteilung gesamte med. Rehab.	2,13	10		

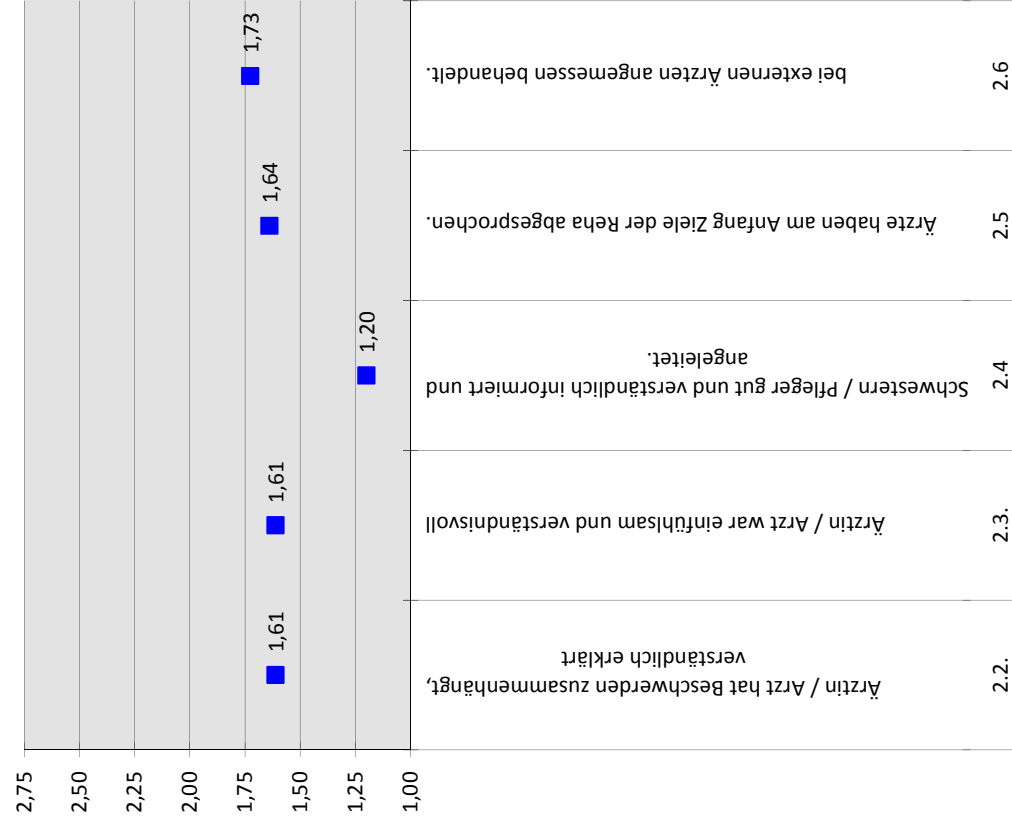
Bewertung Reha



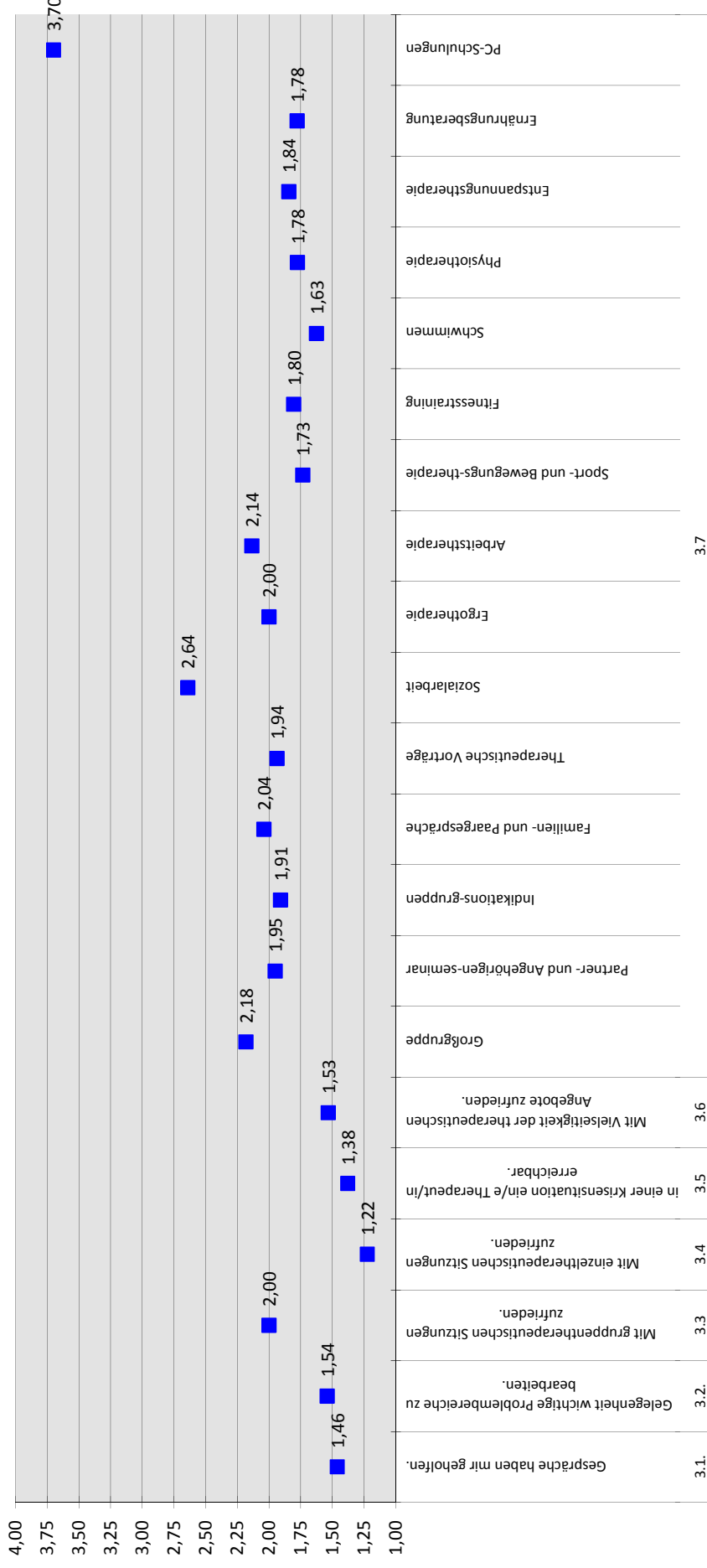
1. Ausstattung und Atmosphäre



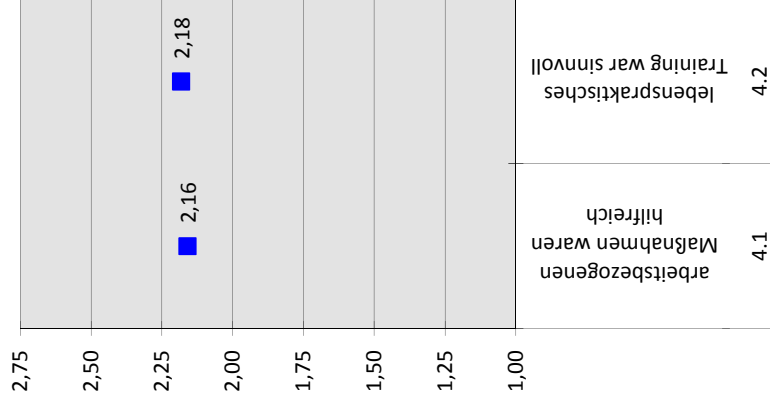
2. Medizinischer Bereich der Einrichtung



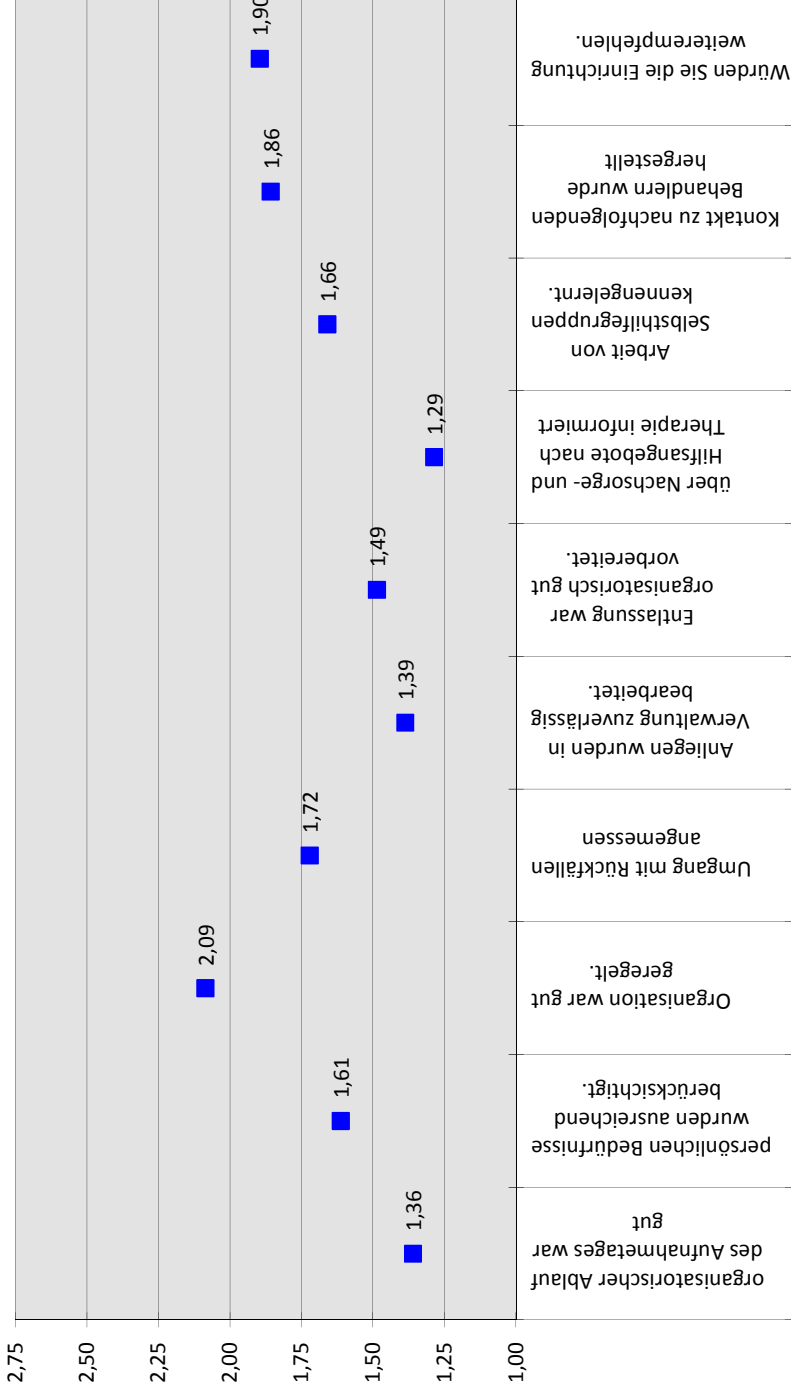
3. Psychotherapie



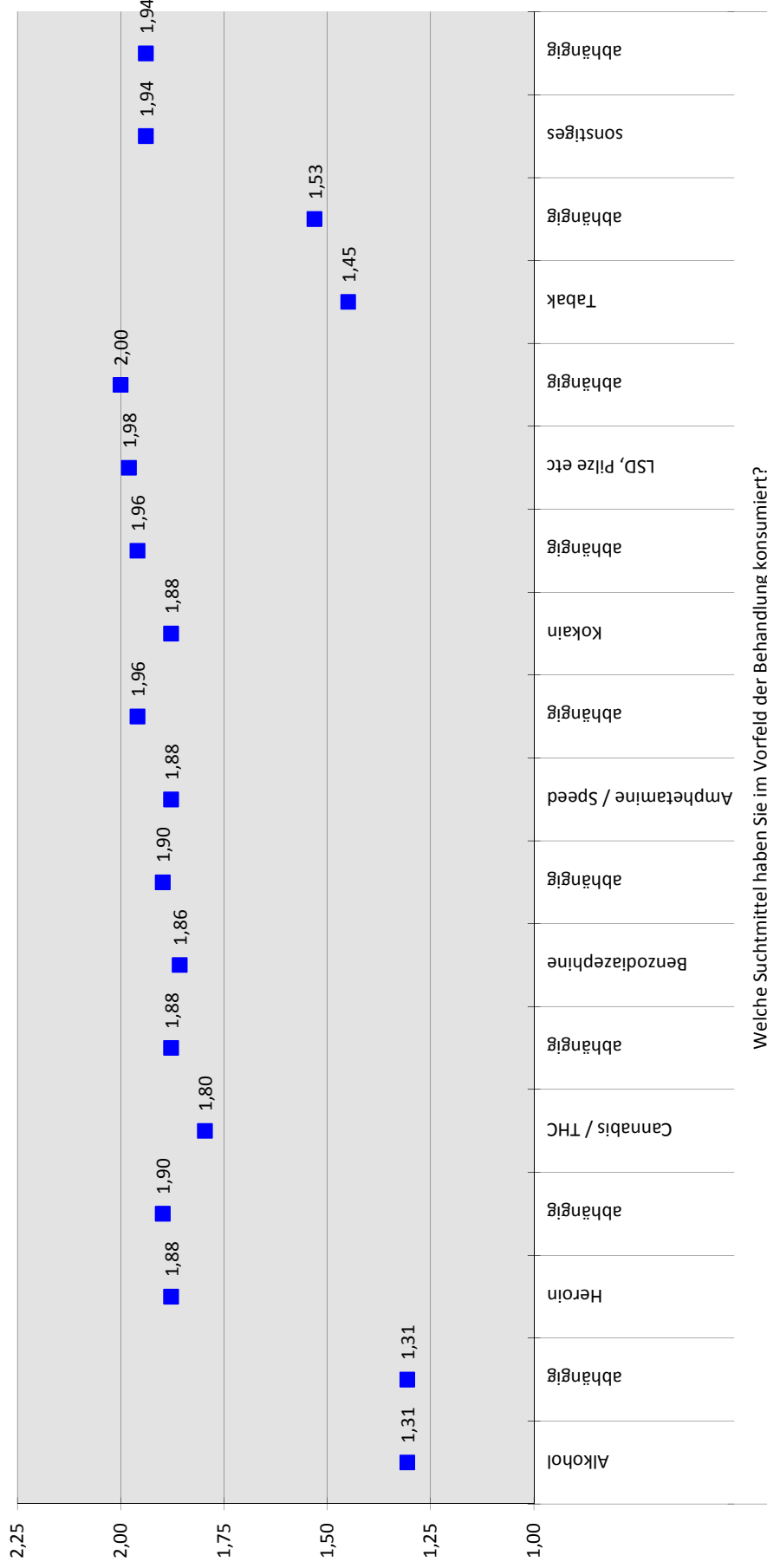
4. Arbeitsbezogene Maßnahmen



5. Allgemeine Fragen

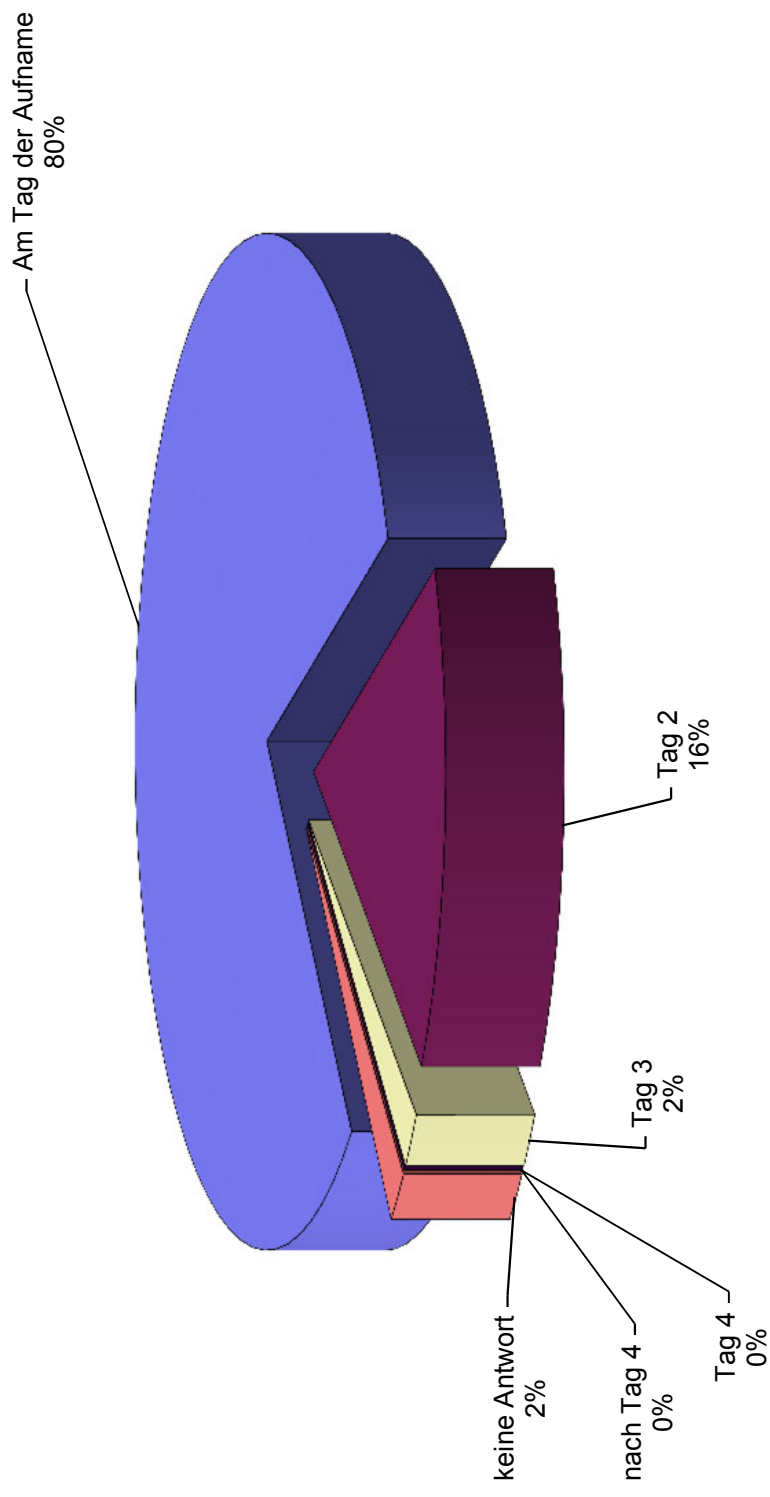


6. Spezielle Fragen zu unserer Einrichtung

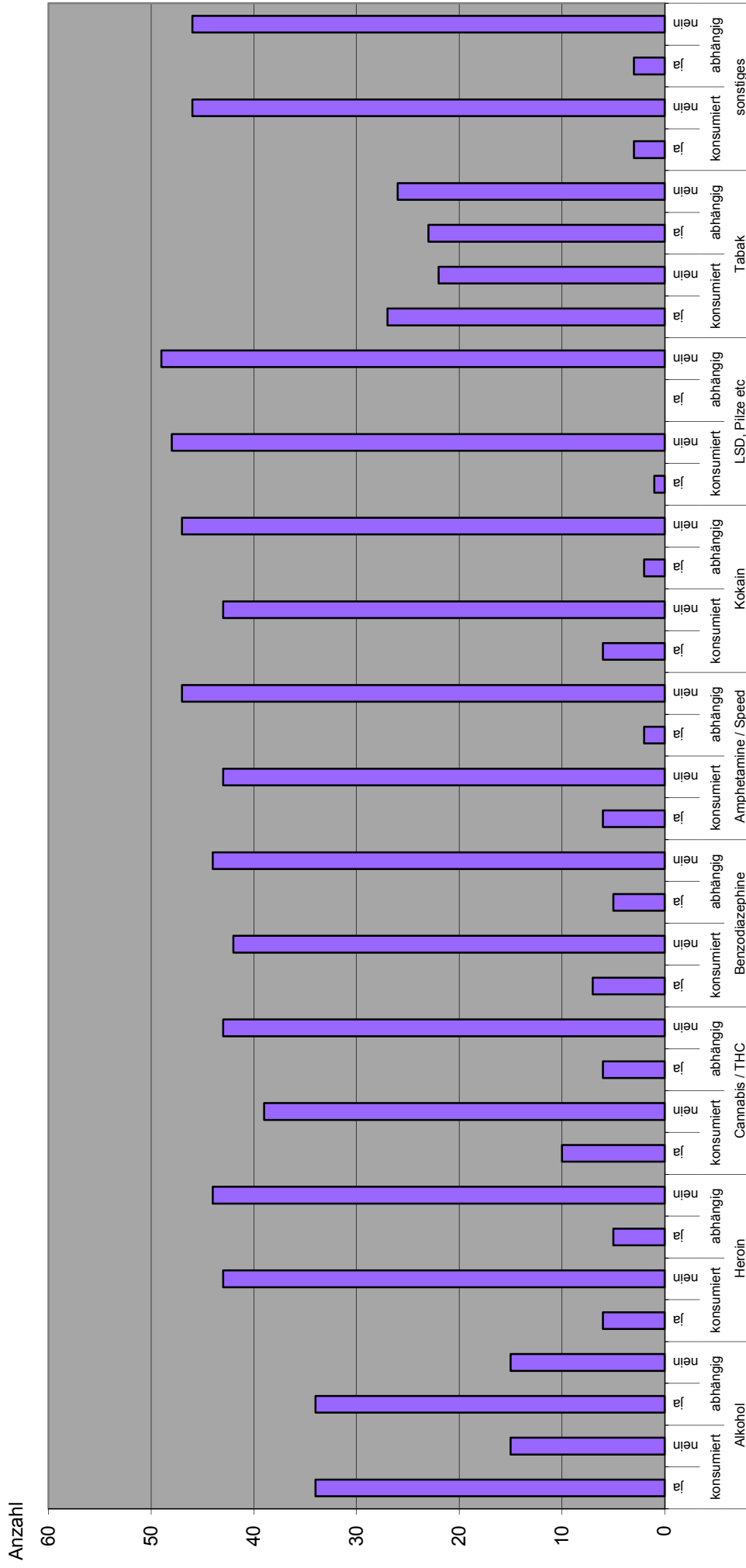


Welche Suchtmittel haben Sie im Vorfeld der Behandlung konsumiert?

Wann fand die ausführliche Aufnahmeuntersuchung statt?



Welche Suchtmittel haben Sie im Vorfeld der Behandlung konsumiert?



Welche sonstigen Suchtmittel wurden konsumiert

1) Schmerzmittel

MDMA

Klinik Brilon-Wald

Externes QM

Tendenzen der Ergebnisse der Patientenbefragung

Quartal III 2017

Toleranz +/- 0,05

	Quartal IV 2016	Quartal I 2017	Quartal II 2017	Quartal III 2017	Durchschnitt VQ	Abweichung zum DS VQ		Tendenz
						alle PA	Rang	
Beurteilung gesamte med. Rehab.	2,46	2,25	2,40	2,13	2,37	0,24	16	↗
Ausstattung und Atmosphäre	2,41	2,22	2,27	2,12	2,30	0,18	25	↗
Gesamteindruck	2,36	2,09	2,08	2,09	2,17	0,08	41	↗
a) der Einrichtung	2,38	2,14	2,16	2,13	2,23	0,10	36	↗
b) des Umfeldes	2,33	2,04	2,00	2,06	2,12	0,06	44	↗
Sauberkeit der Einrichtung	2,22	2,12	2,13	2,06	2,16	0,10	38	↗
Ausstattung der Zimmer	2,47	2,22	2,27	2,02	2,32	0,30	8	↗
Ausstattung der Gemeinschaftsräume	2,60	2,49	2,49	2,41	2,53	0,12	33	↗
die Atmosphäre in der Einrichtung	2,68	2,24	2,46	2,32	2,46	0,14	30	↗
die Verpflegung	2,35	2,23	2,30	2,05	2,29	0,24	15	↗
a) Angebot / Vielseitigkeit insgesamt	2,38	2,27	2,31	2,04	2,32	0,28	10	↗
b) Menge	2,22	2,14	2,15	1,80	2,17	0,37	4	↗
c) Geschmack	2,40	2,23	2,44	2,29	2,36	0,07	43	↗
d) Verfügbarkeit von Sonderkost	2,44	2,31	2,31	2,10	2,35	0,26	13	↗
Medizinischer Bereich der Einrichtung	1,81	1,58	1,68	1,55	1,69	0,14	32	↗
Zeitpunkt ausführlich ärztliche Aufnahmeuntersuchung	gesund. Ausw.	gesund. Ausw.	gesund. Ausw.	gesund. Ausw.				
Verständliche Erklärung der Beschwerden	1,96	1,53	1,84	1,61	1,77	0,16	27	↗
Einfühlsam / Verständnisvoll	1,92	1,63	1,77	1,61	1,77	0,16	28	↗
gut und verständlich informiert und angeleitet	1,34	1,24	1,15	1,20	1,24	0,04	47	↔
Ziele der Reha wurden mit Patient abgesprochen	2,06	1,72	1,95	1,64	1,91	0,27	12	↗
Angemessene Behandlung bei ext. Ärzten	1,77	1,84	1,69	1,73	1,77	0,04	50	↔
Psychotherapie	2,01	1,87	1,96	1,85	1,95	0,10	37	↗
Gespräche haben geholfen	1,94	1,60	1,80	1,46	1,78	0,32	7	↗
Gelegenheit zu Bearbeitung persönl. Problembereiche	1,96	1,70	1,96	1,54	1,87	0,33	5	↗
Gruppentherapeutisch zufrieden	1,82	1,93	1,96	2,00	1,90	-0,10	54	↘
Einzeltherapeutisch zufrieden	1,80	1,42	1,63	1,22	1,62	0,39	3	↗
Erreichbarkeit in Krisensituationen	1,66	1,54	1,53	1,38	1,58	0,20	23	↗
Vielseitigkeit der therapeutischen Angebote	1,92	1,90	2,00	1,53	1,94	0,41	2	↗
Therapeutisch- / medizinische Angebote	2,10	1,97	2,03	2,02	2,03	0,02	52	↔
Großgruppe	2,28	2,07	2,32	2,18	2,22	0,04	48	↔
Partner- und Angehörigenseminar	1,69	1,89	2,35	1,95	1,98	0,03	51	↔
Indikationsgruppen	2,23	2,18	2,31	1,91	2,24	0,33	6	↗
Familien- und Paargespräche	2,00	2,04	2,20	2,04	2,08	0,04	49	↔
Therapeutische Vorträge	2,02	2,11	2,00	1,94	2,04	0,11	34	↗
Sozialarbeit	2,36	2,11	2,45	2,64	2,31	-0,33	56	↘
Ergotherapie	2,12	1,91	2,19	2,00	2,07	0,07	42	↗
Arbeitstherapie	2,23	2,34	2,27	2,14	2,28	0,14	31	↗
Sport- und Bewegungstherapie	2,06	1,81	1,78	1,73	1,89	0,15	29	↗
Fitnessstraining	2,05	1,83	1,57	1,80	1,82	0,01	53	↔
Schwimmen	1,84	1,69	1,62	1,63	1,72	0,09	40	↗
Physiotherapie	1,89	1,76	1,83	1,78	1,83	0,05	45	↗
Entspannungstherapie	1,81	1,70	1,67	1,84	1,73	-0,12	55	↘
Ernährungsberatung	2,11	1,95	1,89	1,78	1,98	0,21	22	↗
PC-Schulungen	2,89	2,30	2,67	3,70	2,62	-1,08	57	↘
Arbeitsbezogene Maßnahmen	2,46	2,13	2,57	2,17	2,39	0,22	19	↗
Maßnahmen waren f. Patient hilfreich	2,43	2,00	2,66	2,16	2,37	0,21	21	↗
Lebensprakt. Training war sinnvoller Teil	2,48	2,27	2,48	2,18	2,41	0,23	17	↗
Allgemeine Fragen	1,95	1,67	1,81	1,60	1,81	0,21	20	↗
Organisatorischer Ablauf Aufnahmetag	1,73	1,46	1,48	1,36	1,56	0,20	24	↗
Berücksichtigung Bedürfnisse	1,90	1,66	1,95	1,61	1,84	0,22	18	↗
Organisation gut geregelt	2,37	1,95	2,22	2,09	2,18	0,09	39	↗
Umgang bei Rückfällen	2,53	2,13	1,98	1,72	2,21	0,49	1	↗
Bearbeitung Anliegen in Verwaltung	1,53	1,39	1,38	1,39	1,44	0,05	46	↔
Organisatorische Vorbereitung Entlassung	2,10	1,48	1,71	1,49	1,76	0,28	11	↗
Informierung Nachsorge- & Hilfsangebote	1,47	1,47	1,41	1,29	1,45	0,16	26	↗
Arbeit v. Selbsthilfegruppen kennengelernt	1,98	1,75	2,09	1,66	1,94	0,28	9	↗
Kontakt zu Behandlern hergestellt	2,07	1,74	2,08	1,86	1,96	0,11	35	↗
Weiterempfehlung	2,37	1,98	2,09	1,90	2,15	0,25	14	↗