

# Auswertung der Patientenbefragungen

Quartal III 2022

## Klinik Bad Blankenburg

Psychosomatische Fachklinik für Abhängigkeitserkrankungen

### Datenmaterial

**Klinik Bad Blankenburg**  
**Externes QM**  
**Bewertung Patientenfragebögen**

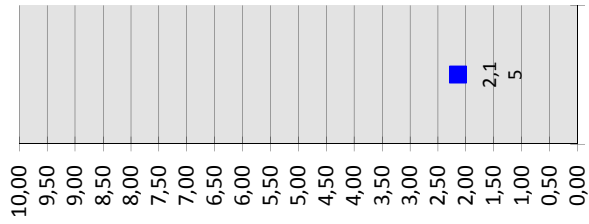
**statistische Angaben**

Anzahl der Fragebögen für Auswertung	25
Anzahl ausgegebener Fragebögen	36
Nutzbare Fragebögen	25
Rücklaufquote	69,44%

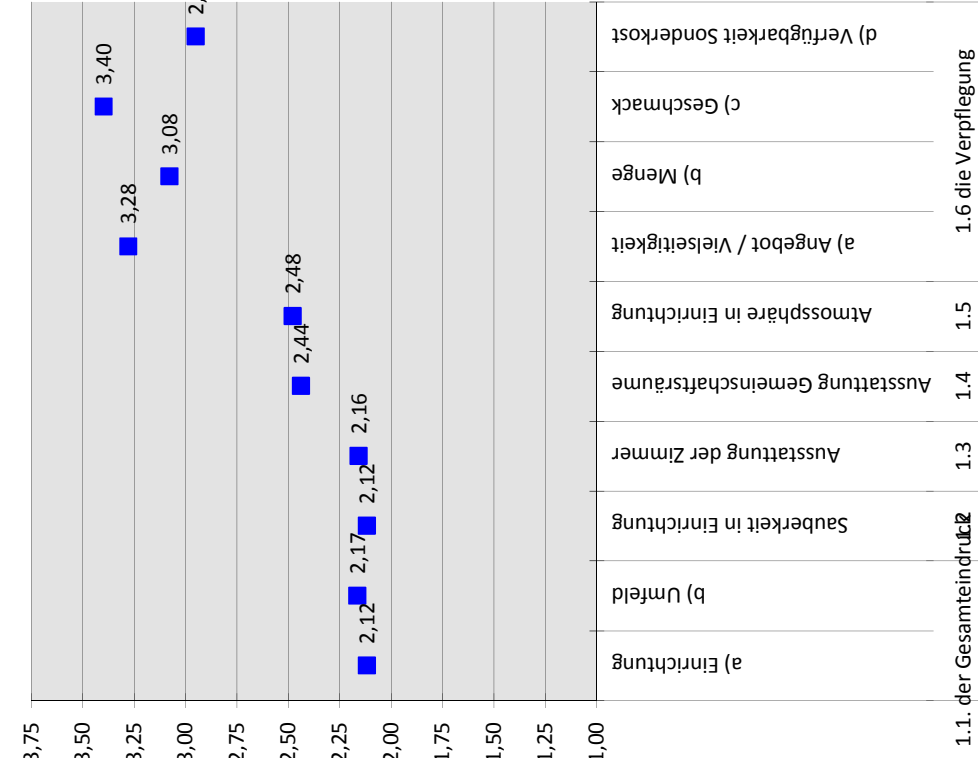
Auswertung Patientenfragebögen		alle Patienten Hinweis: Rangplatz 1 = kritischste			
Nr.	Fragekomplexe	Durchschnittsnoten	Rang	gew. D.	Rang
<b>1.</b>	<b>Ausstattung und Atmosphäre</b>			<b>2,62</b>	<b>2</b>
1.1	Gesamteindruck			2,14	3
	a) der Einrichtung	2,12	17		
	b) des Umfeldes	2,17	14		
1.2	Sauberkeit der Einrichtung	2,12	17		
1.3	Ausstattung der Zimmer	2,16	15		
1.4	Ausstattung der Gemeinschaftsräume	2,44	10		
1.5	die Atmosphäre in der Einrichtung	2,48	9		
1.6	die Verpflegung			3,19	1
	a) Angebot / Vielseitigkeit insgesamt	3,28	4		
	b) Menge	3,08	6		
	c) Geschmack	3,40	3		
	d) Verfügbarkeit von Sonderkost	2,95	8		
<b>2.</b>	<b>Medizinischer Bereich der Einrichtung</b>			<b>1,61</b>	<b>8</b>
2.1	Zeitpunkt ausführlich ärztliche Aufnahmeuntersuchung	gesond. Ausw.	gesond. Ausw.		
2.2	Verständliche Erklärung der Beschwerden	1,58	35		
2.3	Einfühlsam / Verständnisvoll	1,68	31		
2.4	gut und verständlich informiert und angeleitet	1,44	42		
2.5	Ziele der Reha wurden mit Patient abgesprochen	1,64	33		
2.6	Angemessene Behandlung bei ext. Ärzten	1,73	30		
<b>3.</b>	<b>Psychotherapie</b>			<b>1,83</b>	<b>6</b>
3.1	Gespräche haben geholfen	1,52	39		
3.2	Gelegenheit zu Bearbeitung persönl. Problembereiche	1,56	37		
3.3	Gruppentherapeutisch zufrieden	1,80	28		
3.4	Einzeltherapeutisch zufrieden	1,38	45		
3.5	Erreichbarkeit in Krisensituationen	1,44	42		
3.6	Vielseitigkeit der therapeutischen Angebote	1,64	33		
3.7	Therapeutisch- / medizinische Angebote			2,02	4
	Großgruppe	2,05	21		
	Partner- und Angehörigenseminar	3,56	2		
	Indikationsgruppen	2,19	12		
	Familien- und Paargespräche	3,90	1		
	Therapeutische Vorträge	2,20	11		
	Sozialarbeit	1,81	27		
	Ergotherapie	1,35	46		
	Arbeitstherapie	2,00	22		
	Sport- und Bewegungstherapie	1,29	48		
	Fitnessstraining	1,58	35		
	Physiotherapie	1,33	47		
	Entspannungstherapie	2,18	13		
	Ernährungsberatung	3,17	5		
	PC-Schulungen	1,75	29		

Auswertung Patientenfragebögen		alle Patienten <small>Hinweis: Rangplatz 1 = kritischste</small>			
Nr.	Fragekomplexe	Durchschnittsnoten	Rang	gew. D.	Rang
<b>4.</b>	<b>Arbeitsbezogene Maßnahmen</b>			<b>2,00</b>	<b>5</b>
4.1	Maßnahmen waren f. Patient hilfreich	1,91	25		
4.2	Lebensprakt. Training war sinnvoller Teil	2,10	19		
<b>5.</b>	<b>Allgemeine Fragen</b>			<b>1,80</b>	<b>7</b>
5.1	Organisatorischer Ablauf Aufnahmetag	1,44	42		
5.2	Berücksichtigung Bedürfnisse	1,68	31		
5.3	Organisation gut geregelt	2,00	22		
5.4	Umgang bei Rückfällen	1,84	26		
5.5	Bearbeitung Anliegen in Verwaltung	1,55	38		
5.6	Organisatorische Vorbereitung Entlassung	1,45	41		
5.7	Informierung Nachsorge- & Hilfsangebote	1,48	40		
5.8	Arbeit v. Selbsthilfegruppen kennengelernt	3,00	7		
5.9	Kontakt zu Behandlern hergestellt	2,00	22		
<b>5.10</b>	<b>Weiterempfehlung</b>	<b>2,08</b>	<b>20</b>		
<b>6.</b>	<b>Spezielle Fragen zu unserer Einrichtung</b>				
6.1	Suchtmittel (vor Behandlung)	Ja	Nein		
	Alkohol konsumiert	64,00%	36,00%		
	-> abhängig	52,00%	48,00%		
	Heroin	12,00%	88,00%		
	-> abhängig	8,00%	92,00%		
	Cannabis / THC	32,00%	68,00%		
	-> abhängig	24,00%	76,00%		
	Benzodiazepine (Beruhigungsmittel etc.)	8,00%	92,00%		
	-> abhängig	0,00%	100,00%		
	Amphetamine / Speed	48,00%	52,00%		
	-> abhängig	44,00%	56,00%		
	Kokain	16,00%	84,00%		
	-> abhängig	12,00%	88,00%		
	LSD, Pilze etc.	20,00%	80,00%		
	-> abhängig	4,00%	96,00%		
	Tabak	64,00%	36,00%		
	-> abhängig	68,00%	32,00%		
	sonstiges	20,00%	80,00%		
	-> abhängig	28,00%	72,00%		
		<b>Durchschnittsnoten</b>	<b>Rang</b>		
6.2	Beurteilung gesamte med. Rehab.	2,15	16		

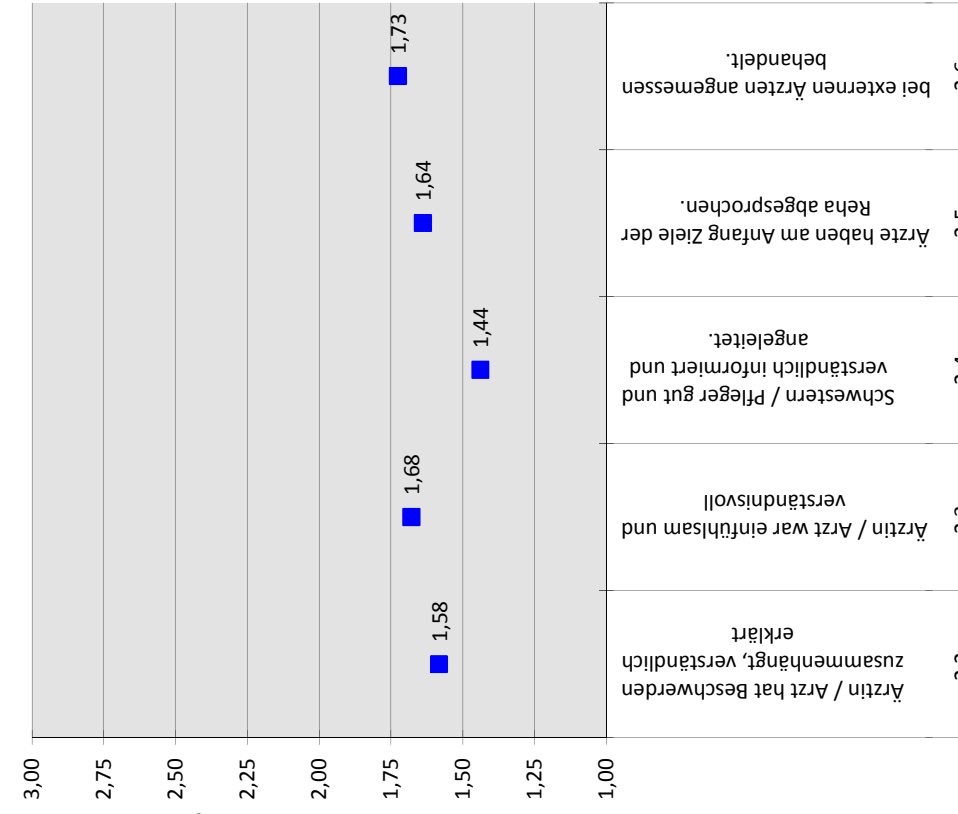
**Bewertung Reha**



**1. Ausstattung und Atmosphäre**



**2. Medizinischer Bereich der Einrichtung**




6.2 Wie beurteilen Sie diese medizinische Rehabilitation insgesamt?

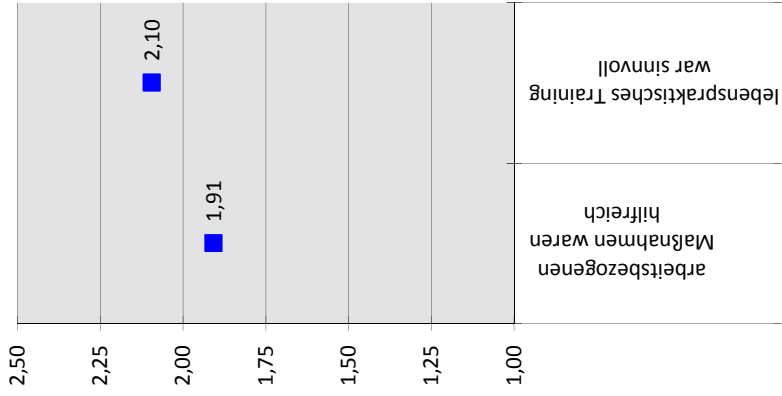
1.1. der Gesamteindruck

1.6 die Verpflegung


### 3. Psychotherapie



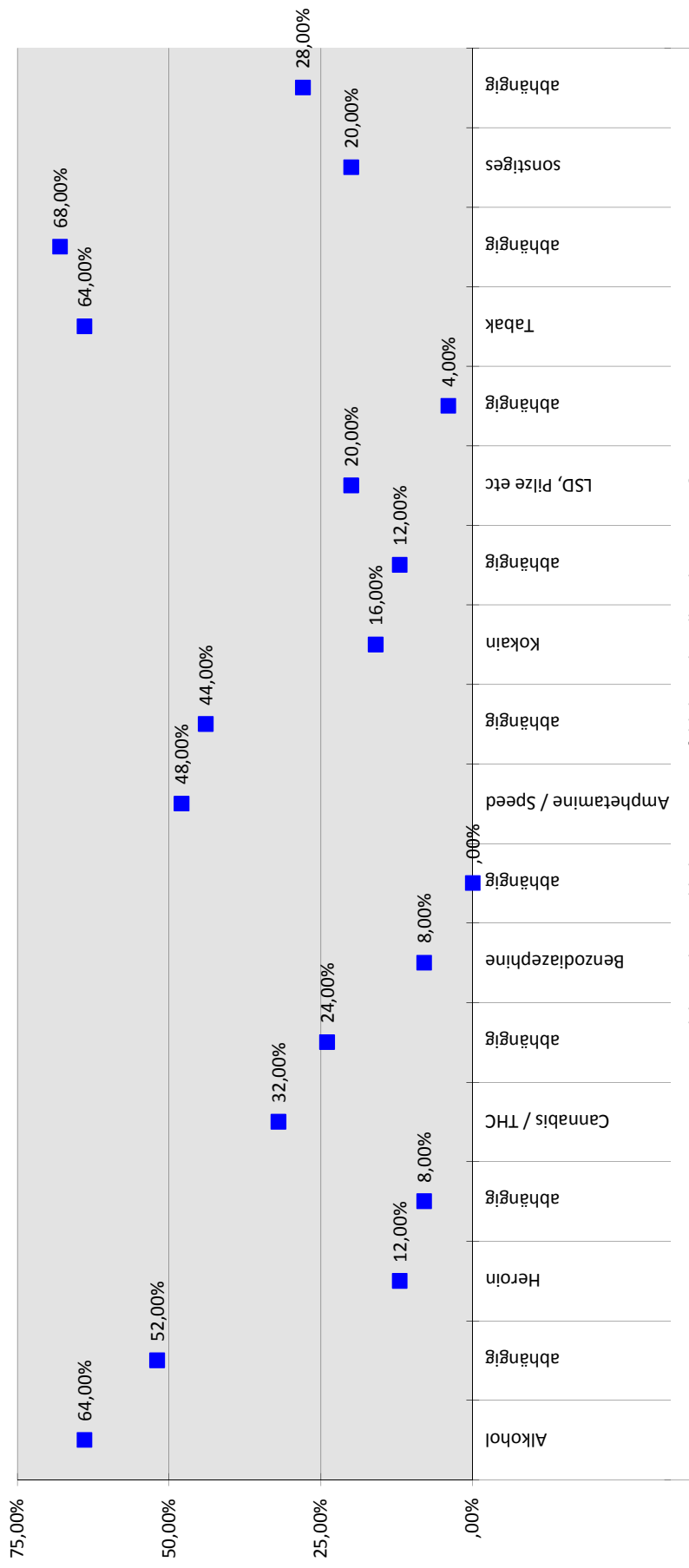
4. Arbeitsbezogene Maßnahmen



5. Allgemeine Fragen



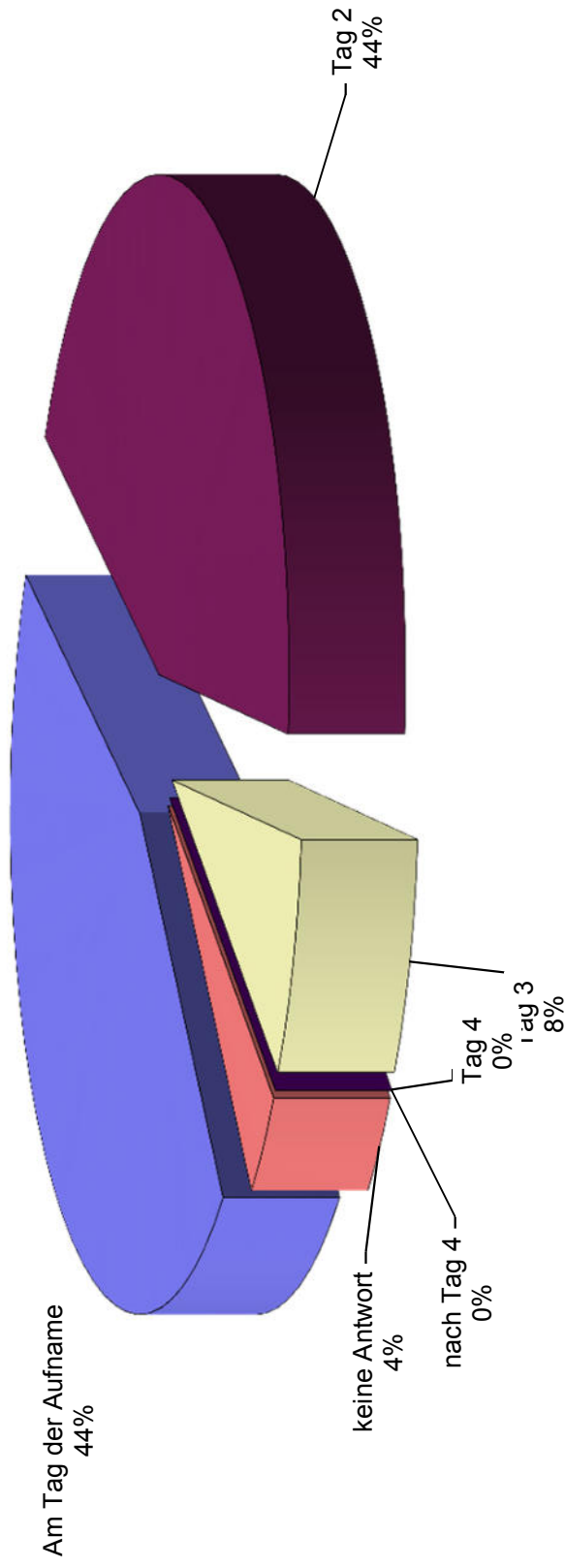
### 6. Spezielle Fragen zu unserer Einrichtung



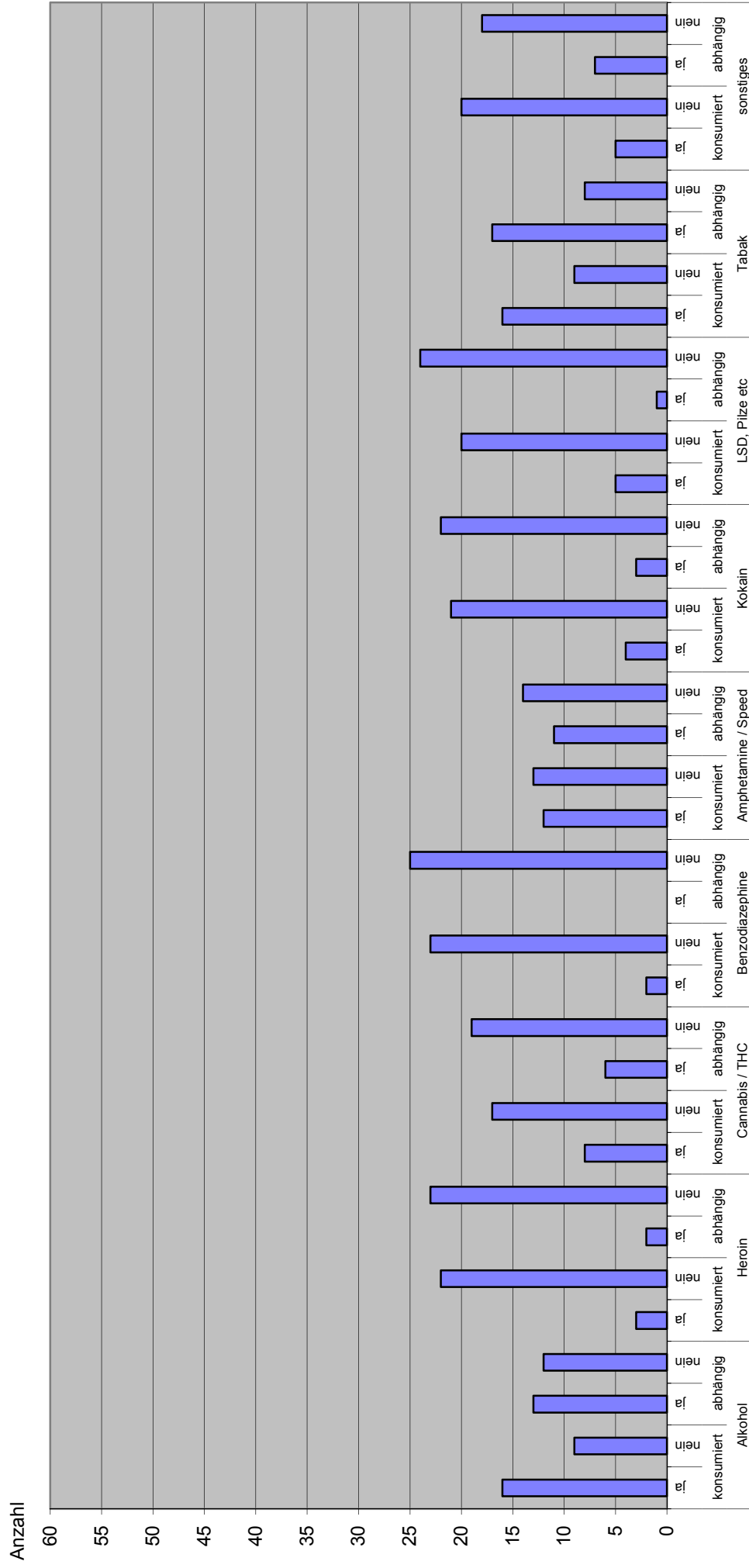
Wahllos, Stichprobenhaft, keine Fixierung, keine Vermeidung, keine Datenanalyse, keine Auswertung



### Wann fand die ausführliche Aufnahmeuntersuchung statt?



### Welche Suchtmittel haben Sie im Vorfeld der Behandlung konsumiert?



## sonstige Suchtmittel

1) Methamphetamin e

1) Crystal

1) Mod Amphetamin/Crystal

en) Metampetamin

1) Meth-Amph.

1) Meth

1) Methamphetamin e (Crystal)

# Klinik Bad Blankenburg

## Externes QM

### Tendenzen der Ergebnisse der Patientenbefragung

Quartal III 2022

Toleranz +/- 0,05

	Quartal III 2021	Quartal IV 2021	Quartal I 2022	Quartal II 2022	Quartal III 2022	Durchschnitt VQ	Abweichung zum DS VQ		Tendenz
							Allgemein	Rang	Allgemein
<b>Beurteilung gesamte med. Rehab.</b>	<b>2,35</b>	<b>2,07</b>	<b>2,27</b>	<b>2,87</b>	<b>2,15</b>	<b>2,39</b>	<b>0,24</b>	<b>10</b>	↔
<b>Ausstattung und Atmosphäre</b>	<b>2,42</b>	<b>2,47</b>	<b>1,96</b>	<b>2,31</b>	<b>2,62</b>	<b>2,29</b>	<b>-0,33</b>	<b>46</b>	↔
<b>Gesamteindruck</b>	<b>2,26</b>	<b>2,06</b>	<b>1,89</b>	<b>2,03</b>	<b>2,14</b>	<b>2,06</b>	<b>-0,08</b>	<b>38</b>	↔
a) der Einrichtung	2,28	2,25	1,78	2,00	2,12	2,08	-0,04	35	↔
b) des Umfeldes	2,24	1,87	2,00	2,07	2,17	2,04	-0,12	41	↔
Sauberkeit der Einrichtung	2,50	2,71	2,06	2,22	2,12	2,37	0,25	8	↔
Ausstattung der Zimmer	2,58	2,59	1,78	2,11	2,16	2,26	0,10	23	↔
Ausstattung der Gemeinschaftsräume	2,50	2,47	2,00	2,37	2,44	2,33	-0,11	40	↔
die Atmosphäre in der Einrichtung	2,26	2,06	2,00	2,26	2,48	2,15	-0,33	47	↔
<b>die Verpflegung</b>	<b>2,45</b>	<b>2,67</b>	<b>2,00</b>	<b>2,51</b>	<b>3,19</b>	<b>2,41</b>	<b>-0,78</b>	<b>53</b>	↔
a) Angebot / Vielseitigkeit insgesamt	2,58	2,75	1,83	2,53	3,28	2,42	-0,86	54	↔
b) Menge	2,58	2,94	1,94	2,00	3,08	2,37	-0,71	52	↔
c) Geschmack	2,26	2,38	2,06	2,79	3,40	2,37	-1,03	56	↔
d) Verfügbarkeit von Sonderkost	<b>2,35</b>	<b>2,60</b>	<b>2,17</b>	<b>2,76</b>	<b>2,95</b>	<b>2,47</b>	<b>-0,48</b>	<b>50</b>	↔
<b>Medizinischer Bereich der Einrichtung</b>	<b>2,21</b>	<b>2,05</b>	<b>1,79</b>	<b>2,05</b>	<b>1,61</b>	<b>2,02</b>	<b>0,41</b>	<b>5</b>	↔
Zeitpunkt ausführlich ärztliche Aufnahmeuntersuchung	gesond. Ausw.	gesond. Ausw.	gesond. Ausw.	gesond. Ausw.	gesond. Ausw.				↔
Verständliche Erklärung der Beschwerden	2,47	2,31	1,94	2,26	1,58	2,25	0,67	2	↔
Einfühlsam / Verständnisvoll	2,68	2,63	1,94	2,26	1,68	2,38	0,70	1	↔
gut und verständlich informiert und angeleitet	1,58	1,88	1,39	1,68	1,44	1,63	0,19	13	↔
Ziele der Reha wurden mit Patient abgesprochen	2,47	1,88	1,83	2,21	1,64	2,10	0,46	4	↔
Angemessene Behandlung bei ext. Ärzten	1,75	1,59	1,82	1,81	1,73	1,74	0,02	30	↔
<b>Psychotherapie</b>	<b>1,91</b>	<b>1,77</b>	<b>1,57</b>	<b>1,87</b>	<b>1,83</b>	<b>1,78</b>	<b>-0,05</b>	<b>36</b>	↔
Gespräche haben geholfen	1,68	1,56	1,56	1,53	1,52	1,58	0,06	26	↔
Gelegenheit zu Bearbeitung persönl. Problembereiche	1,95	1,53	1,56	1,74	1,56	1,69	0,13	18	↔
Gruppentherapeutisch zufrieden	1,53	1,88	1,50	1,89	1,80	1,70	-0,10	39	↔
Einzeltherapeutisch zufrieden	<b>1,42</b>	<b>1,35</b>	<b>1,39</b>	<b>1,42</b>	<b>1,38</b>	<b>1,40</b>	<b>0,02</b>	<b>29</b>	↔
Erreichbarkeit in Krisensituationen	1,33	1,38	1,50	1,44	1,44	1,41	-0,03	33	↔
Vielseitigkeit der therapeutischen Angebote	2,11	1,88	1,72	2,11	1,64	1,96	0,32	6	↔
Therapeutisch- / medizinische Angebote	2,04	1,86	1,59	1,97	2,02	1,87	-0,16	42	↔
Großgruppe	<b>2,29</b>	<b>2,00</b>	<b>1,88</b>	<b>1,88</b>	<b>2,05</b>	<b>2,01</b>	<b>-0,04</b>	<b>34</b>	↔
Partner- und Angehörigenseminar	2,88	2,71	2,14	2,44	3,56	2,54	-1,01	55	↔
Indikationsgruppen	2,27	2,00	1,45	2,19	2,19	1,98	-0,21	45	↔
Familien- und Paargespräche	3,00	3,00	2,29	2,67	3,90	2,74	-1,16	57	↔
Therapeutische Vorträge	<b>2,21</b>	<b>2,13</b>	<b>1,81</b>	<b>2,54</b>	<b>2,20</b>	<b>2,17</b>	<b>-0,03</b>	<b>32</b>	↔
Sozialarbeit	1,78	1,44	1,28	2,06	1,81	1,64	-0,17	43	↔
Ergotherapie	1,84	1,41	1,17	1,37	1,35	1,45	0,10	24	↔
Arbeitstherapie	1,94	1,94	1,41	1,94	2,00	1,81	-0,19	44	↔
Sport- und Bewegungstherapie	<b>1,74</b>	<b>1,65</b>	<b>1,29</b>	<b>1,58</b>	<b>1,29</b>	<b>1,56</b>	<b>0,28</b>	<b>7</b>	↔
Fitnessstraining	1,80	1,65	1,59	1,72	1,58	1,69	0,11	21	↔
Physiotherapie	<b>1,50</b>	<b>1,50</b>	<b>1,38</b>	<b>1,73</b>	<b>1,33</b>	<b>1,53</b>	<b>0,19</b>	<b>12</b>	↔
Entspannungstherapie	1,89	1,59	1,44	1,67	2,18	1,65	-0,54	51	↔
Ernährungsberatung	2,45	2,55	2,55	3,22	3,17	2,69	-0,47	49	↔
PC-Schulungen	2,20	2,33	1,80	2,50	1,75	2,21	0,46	3	↔
<b>Arbeitsbezogene Maßnahmen</b>	<b>2,42</b>	<b>2,12</b>	<b>1,79</b>	<b>2,22</b>	<b>2,00</b>	<b>2,14</b>	<b>0,14</b>	<b>16</b>	↔
Maßnahmen waren f. Patient hilfreich	2,32	2,12	1,65	2,00	1,91	2,02	0,11	20	↔
Lebensprakt. Training war sinnvoller Teil	2,53	2,12	1,94	2,47	2,10	2,26	0,17	14	↔
<b>Allgemeine Fragen</b>	<b>2,03</b>	<b>1,89</b>	<b>1,67</b>	<b>2,05</b>	<b>1,80</b>	<b>1,91</b>	<b>0,11</b>	<b>19</b>	↔
Organisatorischer Ablauf Aufnahmezeit	1,37	1,47	1,28	1,37	1,44	1,37	-0,07	37	↔
Berücksichtigung Bedürfnisse	1,94	1,76	1,50	2,06	1,68	1,82	0,14	17	↔
Organisation gut geregelt	2,00	2,35	1,78	2,21	2,00	2,09	0,09	25	↔
Umgang bei Rückfällen	2,24	2,12	1,50	1,95	1,84	1,84	0,11	22	↔
Bearbeitung Anliegen in Verwaltung	1,69	1,71	1,39	1,50	1,55	1,57	0,03	28	↔
Organisatorische Vorbereitung Entlassung	1,76	1,43	1,47	1,73	1,45	1,60	0,15	15	↔
Informierung Nachsorge- & Hilfsangebote	1,79	1,71	1,50	1,71	1,48	1,68	0,20	11	↔
Arbeit v. Selbsthilfegruppen kennengelernt	3,27	2,24	3,31	3,29	3,00	3,03	0,03	27	↔
Kontakt zu Behandlern hergestellt	2,50	2,19	1,67	2,65	2,00	2,25	0,25	9	↔
<b>Weiterempfehlung</b>	<b>2,16</b>	<b>1,65</b>	<b>1,18</b>	<b>2,00</b>	<b>2,08</b>	<b>1,75</b>	<b>-0,33</b>	<b>48</b>	↔