

Auswertung der Patientenbefragungen

Quartal I 2015

Klinik Bad Blankenburg

Psychosomatische Fachklinik für Abhängigkeitserkrankungen

19. Mai 2015

Datenmaterial

Klinik Bad Blankenburg
Externes QM
Bewertung Patientenfragebögen

statistische Angaben

Anzahl der Fragebögen für Auswertung	39
Anzahl ausgegebener Fragebögen	78
Nutzbare Fragebögen	39
Rücklaufquote	50,00%

Auswertung Patientenfragebögen		alle Patienten Hinweis: Rangplatz 1 = kritischste			
Nr.	Fragekomplexe	Durchschnittsnoten	Rang	gew. D.	Rang
1.	Ausstattung und Atmosphäre			1,96	1
1.1	Gesamteindruck			1,81	4
	a) der Einrichtung	1,69	24		
	b) des Umfeldes	1,94	9		
1.2	Sauberkeit der Einrichtung	1,95	7		
1.3	Ausstattung der Zimmer	1,92	12		
1.4	Ausstattung der Gemeinschaftsräume	2,23	3		
1.5	die Atmosphäre in der Einrichtung	2,21	4		
1.6	die Verpflegung			1,91	2
	a) Angebot / Vielseitigkeit insgesamt	1,95	7		
	b) Menge	1,84	18		
	c) Geschmack	1,92	12		
	d) Verfügbarkeit von Sonderkost	1,94	10		
2.	Medizinischer Bereich der Einrichtung			1,31	8
2.1	Zeitpunkt ausführlich ärztliche Aufnahmeuntersuchung	gesund. Ausw.	gesund. Ausw.		
2.2	Verständliche Erklärung der Beschwerden	1,34	42		
2.3	Einfühlsam / Verständnisvoll	1,37	37		
2.4	gut und verständlich informiert und angeleitet	1,21	47		
2.5	Ziele der Reha wurden mit Patient abgesprochen	1,37	37		
2.6	Angemessene Behandlung bei ext. Ärzten	1,28	45		
3.	Psychotherapie			1,73	6
3.1	Gespräche haben geholfen	1,38	36		
3.2	Gelegenheit zu Bearbeitung persönl. Problembereiche	1,37	37		
3.3	Gruppentherapeutisch zufrieden	1,85	17		
3.4	Einzeltherapeutisch zufrieden	1,41	34		
3.5	Erreichbarkeit in Krisensituationen	1,26	46		
3.6	Vielseitigkeit der therapeutischen Angebote	1,42	32		
3.7	Therapeutisch- / medizinische Angebote			1,87	3
	Großgruppe	1,94	10		
	Partner- und Angehörigenseminar	1,55	29		
	Indikationsgruppen	1,86	16		
	Familien- und Paargespräche	1,83	19		
	Therapeutische Vorträge	1,72	21		
	Sozialarbeit	1,42	33		
	Ergotherapie	1,61	26		
	Arbeitstherapie	1,70	23		
	Sport- und Bewegungstherapie	1,75	20		
	Fitnessstraining	3,08	2		
	n.b.	1,39	35		
	Physiotherapie	1,51	30		
	Entspannungstherapie	1,71	22		
	Ernährungsberatung	1,86	15		
	PC-Schulungen	3,97	1		

Auswertung Patientenfragebögen		alle Patienten Hinweis: Rangplatz 1 = kritischste			
Nr.	Fragekomplexe	Durchschnittsnoten	Rang	gew. D.	Rang
4.	Arbeitsbezogene Maßnahmen			1,78	5
4.1	Maßnahmen waren f. Patient hilfreich	1,68	25		
4.2	Lebensprakt. Training war sinnvoller Teil	1,87	14		
5.	Allgemeine Fragen			1,42	7
5.1	Organisatorischer Ablauf Aufnahmetag	1,18	49		
5.2	Berücksichtigung Bedürfnisse	1,56	28		
5.3	Organisation gut geregelt	1,44	31		
5.4	Umgang bei Rückfällen	2,03	6		
5.5	Bearbeitung Anliegen in Verwaltung	1,36	40		
5.6	Organisatorische Vorbereitung Entlassung	1,21	48		
5.7	Informierung Nachsorge- & Hilfsangebote	1,33	43		
5.8	Arbeit v. Selbsthilfegruppen kennengelernt	1,34	41		
5.9	Kontakt zu Behandlern hergestellt	1,57	27		
5.10	Weiterempfehlung	1,33	43		
6.	Spezielle Fragen zu unserer Einrichtung				
6.1	Suchtmittel (vor Behandlung)	Ja	Nein		
	Alkohol konsumiert	66,67%	33,33%		
	-> abhängig	76,92%	23,08%		
	Heroin	5,13%	94,87%		
	-> abhängig	33,33%	66,67%		
	Cannabis / THC	30,77%	69,23%		
	-> abhängig	15,38%	84,62%		
	Benzodiazepine (Beruhigungsmittel etc.)	20,51%	79,49%		
	-> abhängig	10,26%	89,74%		
	Amphetamine / Speed	23,08%	76,92%		
	-> abhängig	23,08%	76,92%		
	Kokain	7,69%	92,31%		
	-> abhängig	7,69%	92,31%		
	LSD, Pilze etc.	17,95%	82,05%		
	-> abhängig	5,13%	94,87%		
	Tabak	38,46%	61,54%		
	-> abhängig	41,03%	58,97%		
	sonstiges	7,69%	92,31%		
	-> abhängig	10,26%	89,74%		
		Durchschnittsnoten	Rang		
6.2	Beurteilung gesamte med. Rehab.	2,06	5		

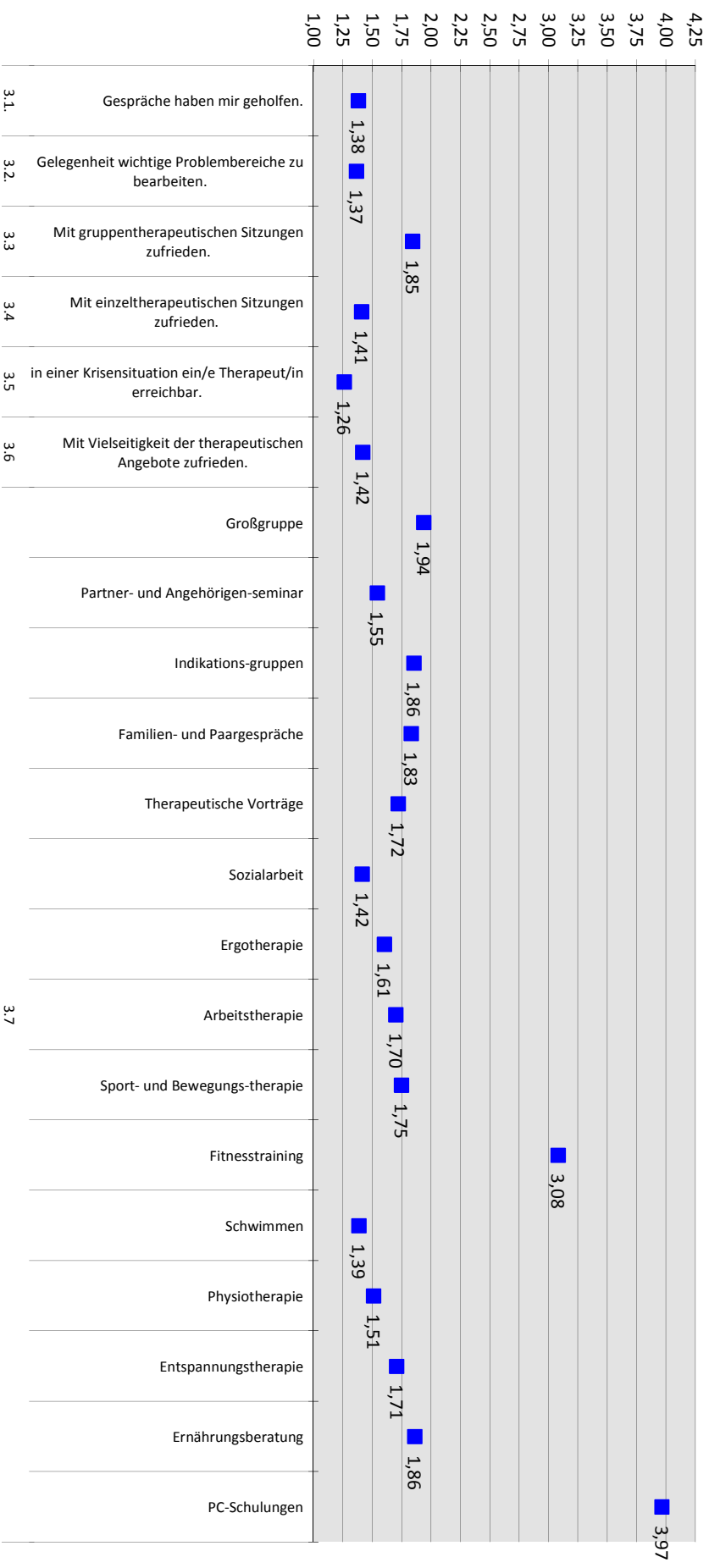
Bewertung
Reha

1. Ausstattung und Atmosphäre

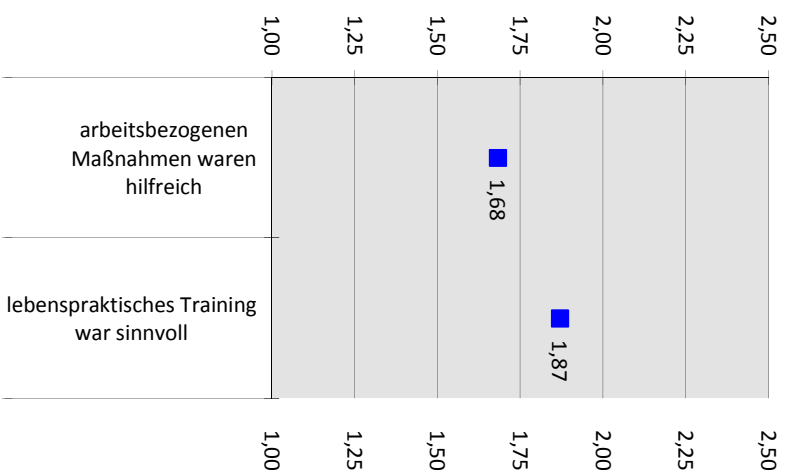
2. Medizinischer Bereich der Einrichtung



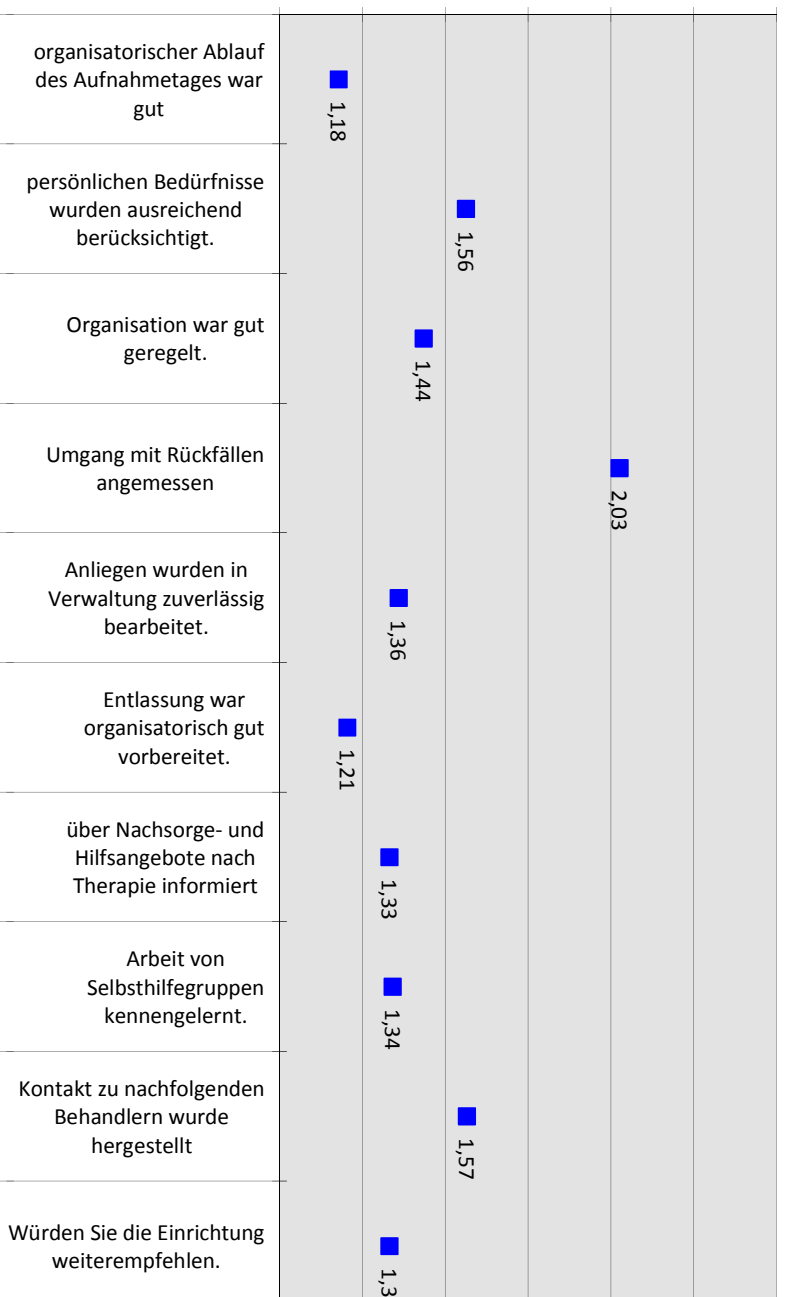
3. Psychotherapie



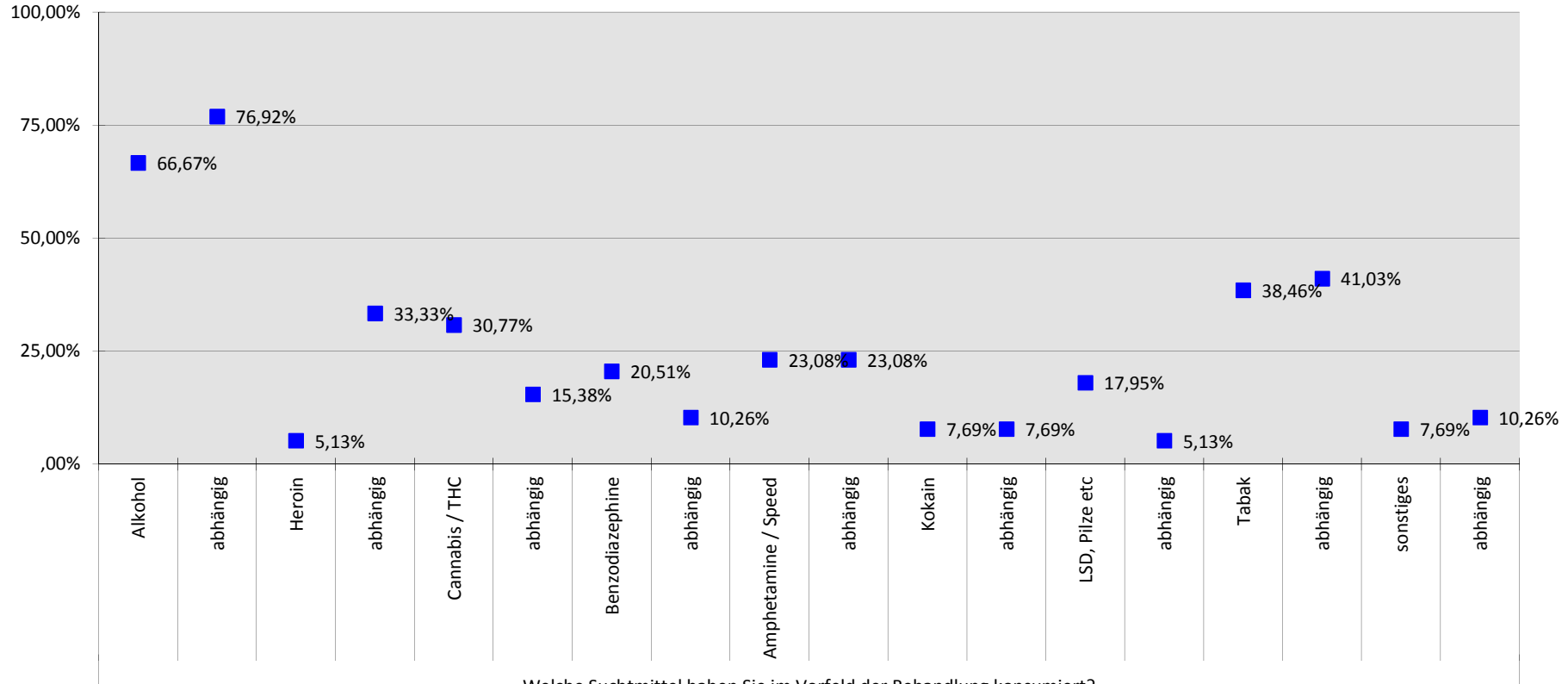
4. Arbeitsbezogene Maßnahmen



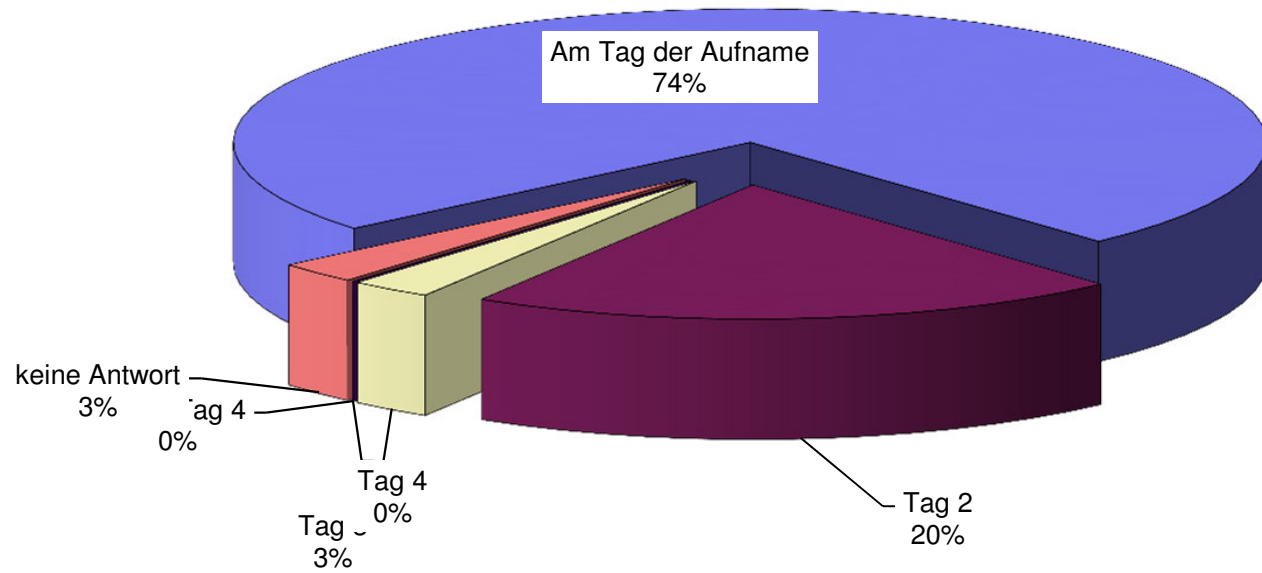
5. Allgemeine Fragen



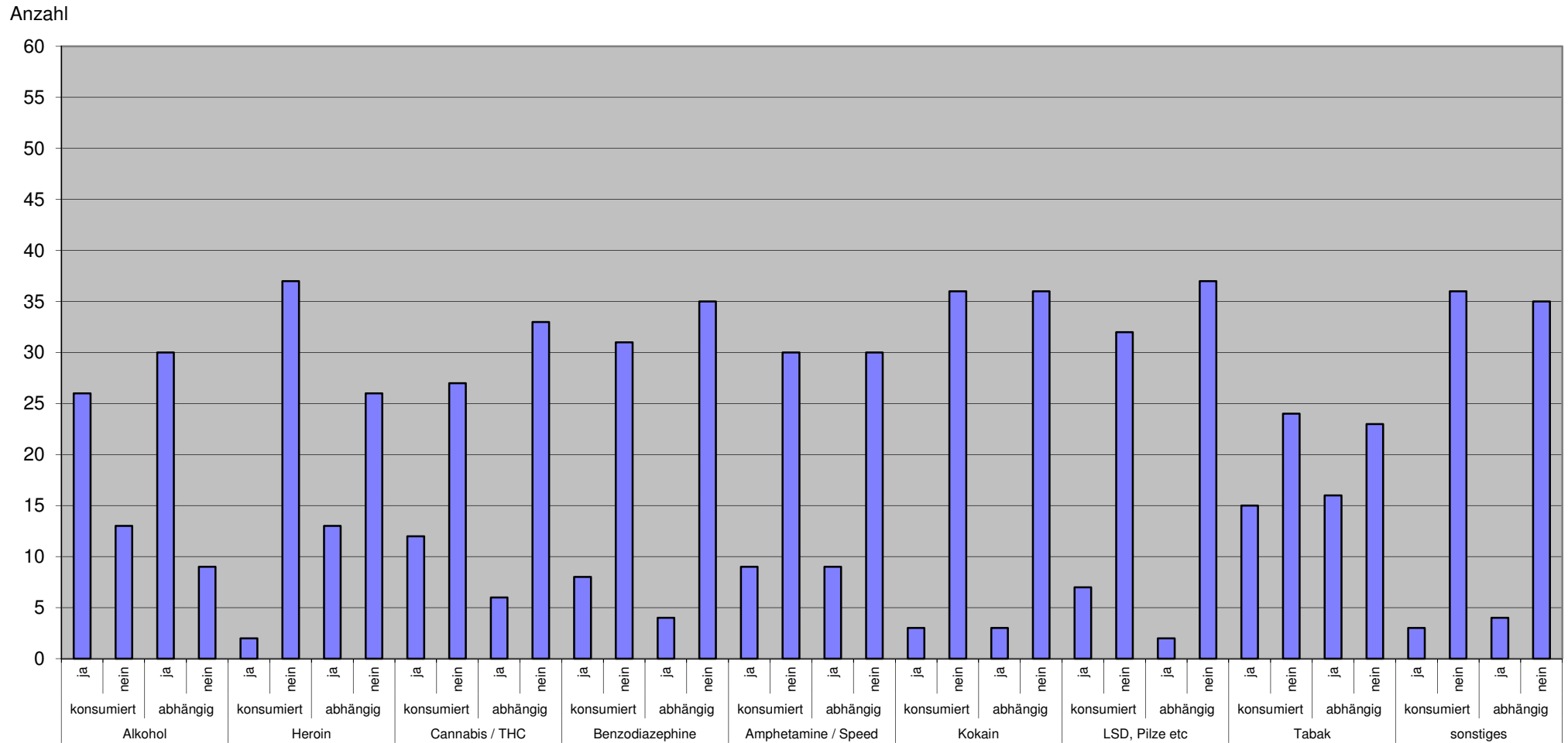
6. Spezielle Fragen zu unserer Einrichtung



Wann fand die ausführliche Aufnahmeuntersuchung statt?



Welche Suchtmittel haben Sie im Vorfeld der Behandlung konsumiert?



sonstige Suchtmittel

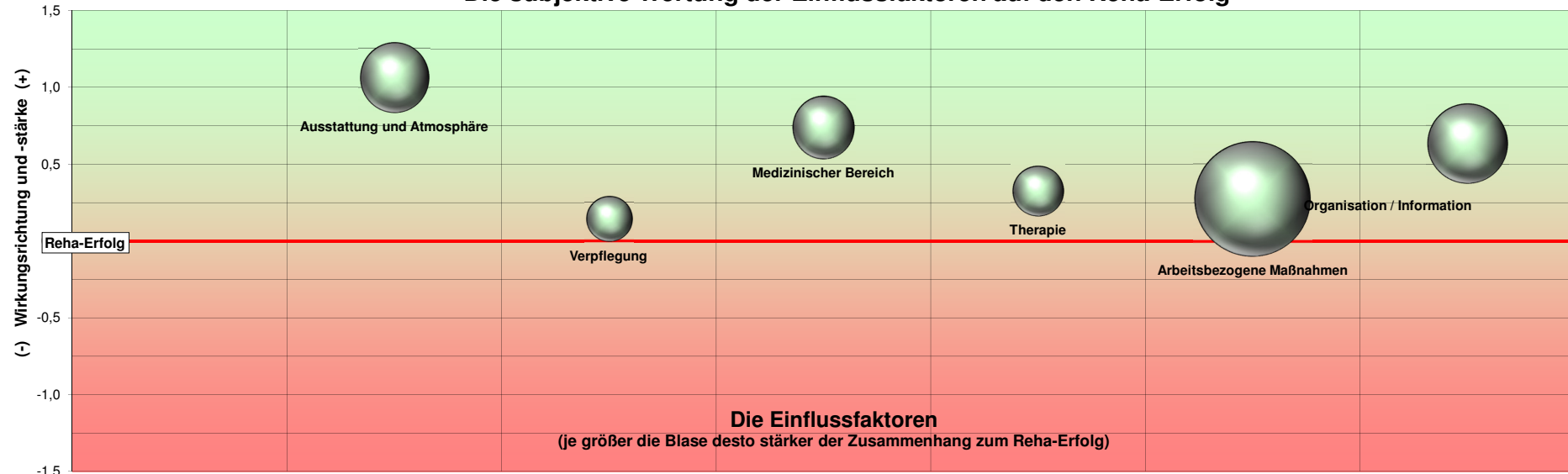
nen) Tolludin, Valleron, Tavor
Katadolon, Zopiclon

MDMA

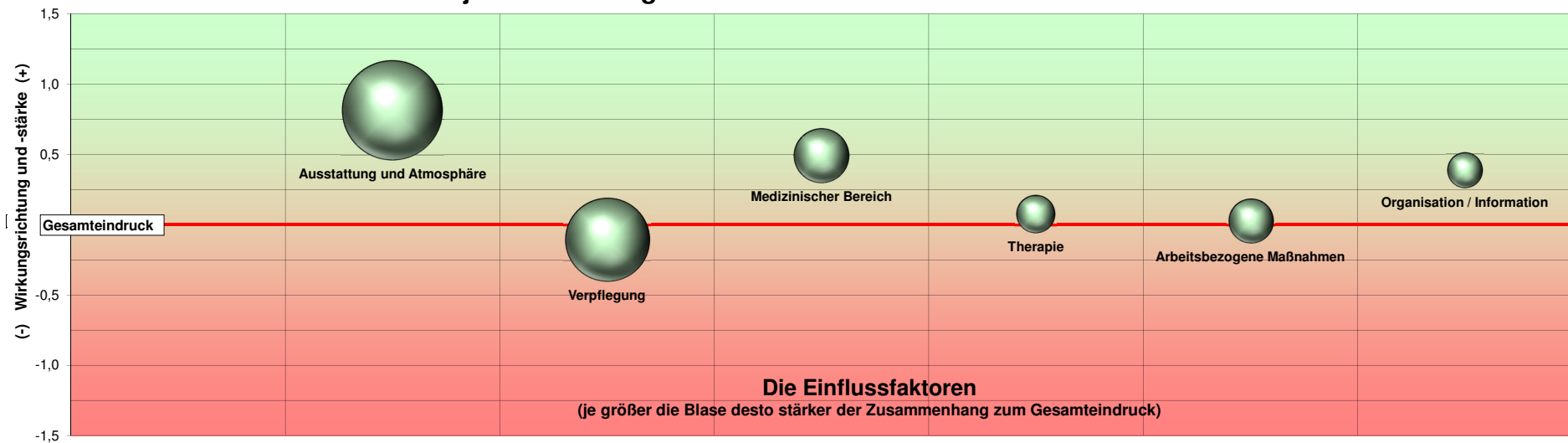
Crystal

Methamphetamine

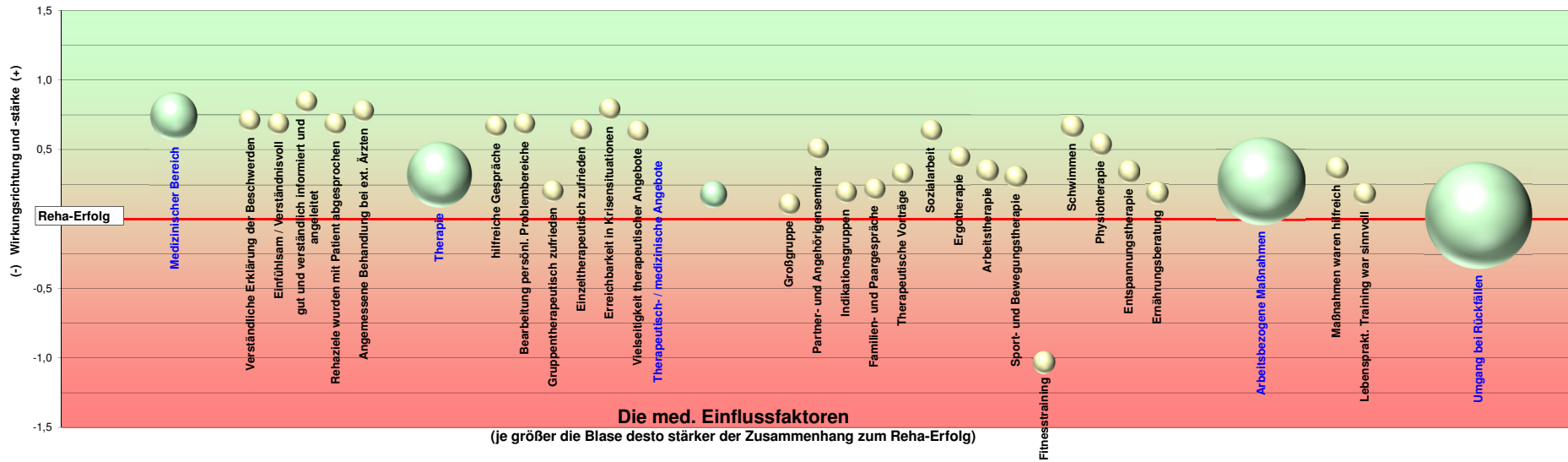
Die subjektive Wertung der Einflussfaktoren auf den Reha-Erfolg



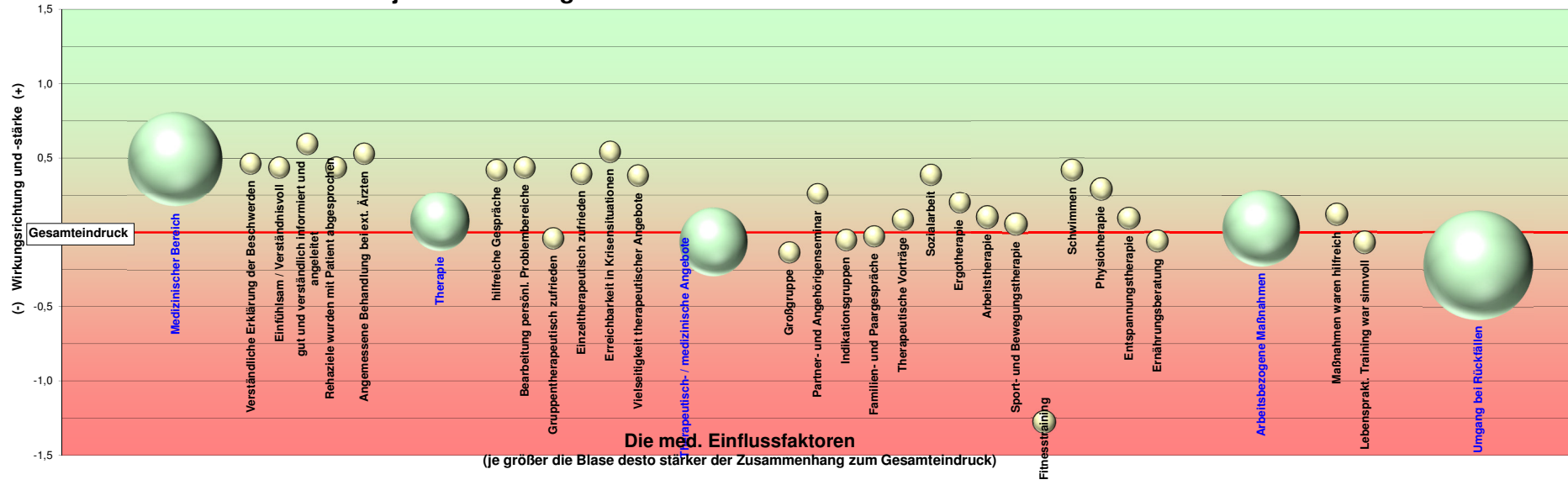
Die subjektive Wertung der Einflussfaktoren auf den Gesamteindruck



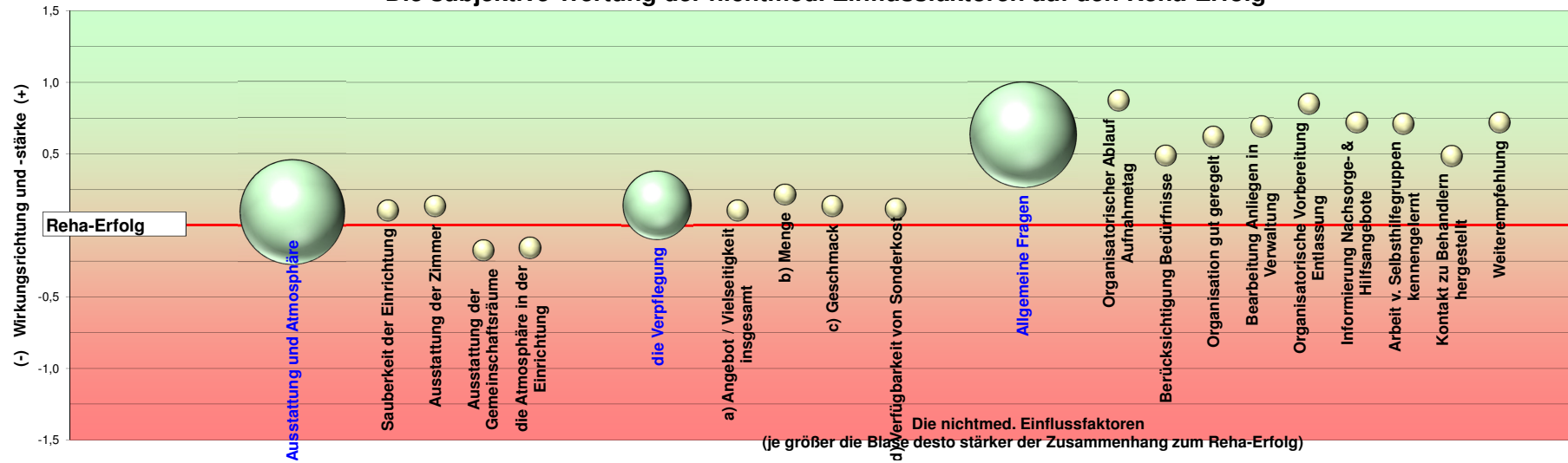
Die subjektive Wertung der med. Einflussfaktoren auf den Reha-Erfolg



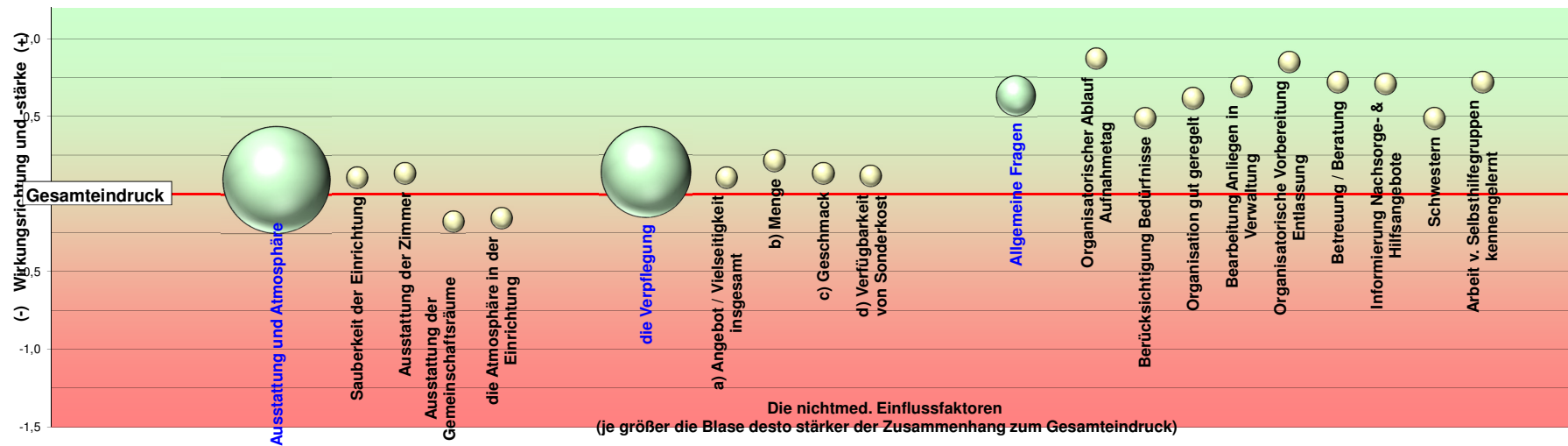
Die subjektive Wertung der med. Einflussfaktoren auf den Gesamteindruck



Die subjektive Wertung der nichtmed. Einflussfaktoren auf den Reha-Erfolg



Die subjektive Wertung der nichtmed. Einflussfaktoren auf den Gesamteindruck



Klinik Bad Blankenburg

Externes QM

Tendenzen der Ergebnisse der Patientenbefragung

Quartal I 2015

Toleranz +/- 0,05

	Quartal I 2014	Quartal II 2014	Quartal III 2014	Quartal IV 2014	Quartal I 2015	Durchschnitt VO	Abweichung zum DS VO		Tendenz
							Allgemein	Rang	Allgemein
Beurteilung gesamte med. Rehab.	2,03	1,91	1,98	1,97	2,06	1,97	-0,08	54	↘
Ausstattung und Atmosphäre	2,07	1,91	2,05	2,09	1,96	2,03	0,07	31	↔
Gesamteindruck	1,93	1,61	1,80	1,94	1,81	1,82	0,01	45	→
a) der Einrichtung	1,88	1,56	1,76	1,91	1,69	1,78	0,08	27	↘
b) des Umfeldes	1,97	1,66	1,85	1,97	1,94	1,86	-0,08	52	↘
Sauberkeit der Einrichtung	2,02	1,98	2,08	2,09	1,95	2,04	0,10	24	↔
Ausstattung der Zimmer	2,05	1,83	2,16	2,03	1,92	2,02	0,10	23	↔
Ausstattung der Gemeinschaftsräume	2,29	2,12	2,28	2,34	2,23	2,26	0,03	39	→
die Atmosphäre in der Einrichtung	2,27	2,22	2,31	2,34	2,21	2,28	0,07	29	↔
die Verpflegung	2,06	1,92	2,00	2,04	1,91	2,00	0,09	25	↔
a) Angebot / Vielseitigkeit insgesamt	2,15	1,88	2,04	2,13	1,95	2,05	0,10	22	↔
b) Menge	1,98	1,95	2,10	2,06	1,84	2,02	0,19	11	↔
c) Geschmack	2,08	1,95	1,77	1,88	1,92	1,92	0,00	50	→
d) Verfügbarkeit von Sonderkost	2,03	1,89	2,10	2,11	1,94	2,03	0,09	26	↔
Medizinischer Bereich der Einrichtung	1,36	1,54	1,66	1,56	1,31	1,53	0,22	9	↔
Zeitpunkt ausführlich ärztliche Aufnahmeuntersuchung	gesund. Ausw.	gesund. Ausw.	gesund. Ausw.	gesund. Ausw.	gesund. Ausw.				
Verständliche Erklärung der Beschwerden	1,51	1,71	1,68	1,61	1,34	1,63	0,29	4	↔
Einfühlsam / Verständnisvoll	1,32	1,61	1,67	1,53	1,37	1,53	0,16	15	↔
gut und verständlich informiert und angeleitet	1,23	1,37	1,47	1,44	1,21	1,37	0,16	14	↔
Ziele der Reha wurden mit Patient abgesprochen	1,41	1,50	1,79	1,71	1,37	1,60	0,23	6	↔
Angemessene Behandlung bei ext. Ärzten	1,36	1,52	1,69	1,52	1,28	1,52	0,25	5	↔
Psychotherapie	1,67	1,70	1,85	1,74	1,73	1,74	0,01	46	→
Gespräche haben geholfen	1,32	1,49	1,51	1,33	1,38	1,41	0,03	40	→
Gelegenheit zu Bearbeitung persönl. Problembereiche	1,35	1,41	1,63	1,27	1,37	1,42	0,05	35	→
Gruppentherapeutisch zufrieden	1,79	1,73	1,69	1,67	1,85	1,72	-0,13	55	↘
Einzeltherapeutisch zufrieden	1,32	1,29	1,41	1,30	1,41	1,33	-0,08	53	↘
Erreichbarkeit in Krisensituationen	1,33	1,34	1,49	1,37	1,26	1,38	0,12	18	↔
Vielseitigkeit der therapeutischen Angebote	1,54	1,51	1,59	1,50	1,42	1,54	0,11	19	↔
Therapeutisch- / medizinische Angebote	1,79	1,82	2,00	1,92	1,87	1,88	0,01	43	→
Großgruppe	2,14	1,83	1,88	1,93	1,94	1,95	0,01	47	→
Partner- und Angehörigenseminar	1,43	1,55	1,77	1,50	1,55	1,56	0,02	41	→
Indikationsgruppen	1,94	1,87	1,97	2,09	1,86	1,97	0,11	20	↔
Familien- und Paargespräche	1,58	1,74	1,97	1,52	1,83	1,70	-0,13	56	↘
Therapeutische Vorträge	1,82	1,56	1,77	1,79	1,72	1,73	0,01	44	→
Sozialarbeit	1,48	1,44	1,62	1,37	1,42	1,48	0,06	33	↔
Ergotherapie	1,73	1,61	1,65	1,84	1,61	1,71	0,10	21	↔
Arbeitstherapie	1,57	1,63	1,79	1,82	1,70	1,70	0,00	49	→
Sport- und Bewegungstherapie	1,59	1,66	2,09	1,88	1,75	1,80	0,05	34	↔
Fitnessstraining	1,88	3,50	3,58	3,67	3,08	3,16	0,07	30	↔
n.b.	1,30	1,42	1,50	1,48	1,39	1,43	0,04	37	→
Physiotherapie	1,49	1,77	1,70	1,97	1,51	1,73	0,22	8	↔
Entspannungstherapie	1,82	1,74	2,21	1,96	1,71	1,93	0,22	7	↔
Ernährungsberatung	2,11	2,05	2,34	2,21	1,86	2,18	0,31	3	↔
PC-Schulungen	3,78	4,16	3,80	3,60	3,97	3,83	-0,13	57	↘
Arbeitsbezogene Maßnahmen	1,98	1,73	1,92	1,78	1,78	1,85	0,07	28	↘
Maßnahmen waren f. Patient hilfreich	1,88	1,55	1,71	1,67	1,68	1,70	0,02	42	→
Lebensprakt. Training war sinnvoller Teil	2,08	1,93	2,16	1,90	1,87	2,02	0,14	16	↔
Allgemeine Fragen	1,49	1,39	1,76	1,55	1,42	1,55	0,13	17	↔
Organisatorischer Ablauf Aufnahmetag	1,22	1,19	1,27	1,21	1,18	1,22	0,04	36	→
Berücksichtigung Bedürfnisse	1,48	1,38	1,76	1,61	1,56	1,56	-0,01	51	→
Organisation gut geregelt	1,49	1,36	1,58	1,58	1,44	1,50	0,06	32	↔
Umgang bei Rückfällen	1,97	1,83	2,09	2,26	2,03	2,04	0,01	48	→
Bearbeitung Anliegen in Verwaltung	1,20	1,27	1,83	1,28	1,36	1,39	0,03	38	→
Organisatorische Vorbereitung Entlassung	1,39	1,28	1,62	1,31	1,21	1,40	0,19	10	↔
Informierung Nachsorge- & Hilfsangebote	1,52	1,31	1,67	1,50	1,33	1,50	0,17	12	↔
Arbeit v. Selbsthilfegruppen kennengelernt	1,71	1,50	2,29	1,43	1,34	1,73	0,39	1	↔
Kontakt zu Behandlern hergestellt	1,85	1,62	2,16	1,96	1,57	1,90	0,33	2	↔
Weiterempfehlung	1,52	1,31	1,67	1,50	1,33	1,50	0,17	12	↔