

# Auswertung der Patientenbefragungen

IV. QUARTAL 2015

**Eschenberg-Wildpark-Klinik**

Psychosomatische Fachklinik für Abhängigkeitserkrankungen

18. Januar 2016

**Datenmaterial**

**Eschenberg-Wildpark-Klinik  
Externes QM  
Bewertung Patientenfragebögen**

**statistische Angaben**

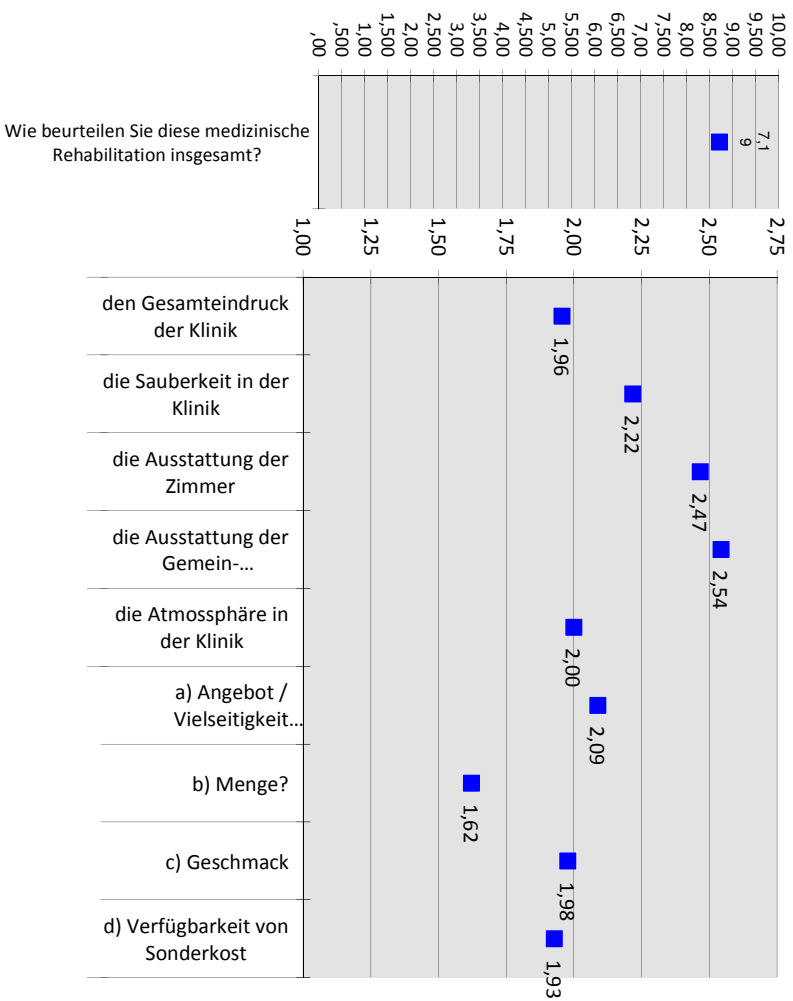
Anzahl der Fragebögen für Auswertung	46
Nutzbare Fragebögen	46
Differenz	0
Rücklaufquote	92,60%

Auswertung Patientenfragebögen		alle Patienten			
Nr.	Fragekomplexe	Durchschnittsnoten	Rang	gew. D.	Rang
<b>1.</b>	<b>Ausstattung und Atmosphäre</b>			<b>2,09</b>	<b>7</b>
1.1	Gesamteindruck der Klinik	1,96	31		
1.2	Sauberkeit der Klinik	2,22	41		
1.3	Ausstattung der Zimmer	2,47	45		
1.4	Ausstattung der Gemeinschaftsräume	2,54	47		
1.5	die Atmosphäre in der Klinik	2,00	34		
1.6	die Verpflegung			1,90	5
	a) Angebot / Vielseitigkeit insgesamt	2,09	36		
	b) Menge	1,62	21		
	c) Geschmack	1,98	33		
	d) Verfügbarkeit von Sonderkost	1,93	30		
<b>2.</b>	<b>Medizinischer Bereich der Einrichtung</b>			<b>1,37</b>	<b>1</b>
2.1	Zeitpunkt ausführlich ärztliche Aufnahmeuntersuchung	gesund. Ausw.	gesund. Ausw.		
2.2	Verständliche Erklärung der Beschwerden	1,28	5		
2.3	Einfühlsam / Verständnisvoll	1,26	4		
2.4	gut und verständlich informiert und angeleitet	1,40	12		
2.5	Ziele der Reha wurden mit Patient abgesprochen	1,48	15		
2.6	Angemessene Behandlung bei ext. Ärzten	1,60	20		
<b>3.</b>	<b>Psychotherapie</b>			<b>1,88</b>	<b>4</b>
3.1	Gespräche haben geholfen	1,43	13		
3.2	Gelegenheit zu Bearbeitung persönl. Problembereiche	1,48	15		
3.3	Gruppentherapeutisch zufrieden	1,85	28		
3.4	Einzeltherapeutisch zufrieden	1,24	3		
3.5	Erreichbarkeit in Krisensituationen	1,33	7		
3.6	Vielseitigkeit der therapeutischen Angebote	1,59	18		
3.7	Therapeutisch- / medizinische Angebote			2,07	6
	Großgruppe	2,78	48		
	Partner- und Angehörigenseminar	1,87	29		
	Indikationsgruppen	1,73	24		
	Familien- und Paargespräche	1,96	32		
	Therapeutische Vorträge	2,31	42		
	Sozialarbeit	2,84	49		
	Ergotherapie	2,48	46		
	Arbeitstherapie	2,16	39		
	Sport- und Bewegungstherapie	1,39	11		
	Fitnessstraining	1,64	22		
	Schwimmen	1,79	26		
	Physiotherapie	2,21	40		
	Entspannungstherapie	1,59	19		
	Ernährungsberatung	2,00	34		
	PC-Schulungen	2,14	37		


Auswertung Patientenfragebögen		alle Patienten			
Nr.	Fragekomplexe	Durchschnittsnoten	Rang	gew. D.	Rang
<b>4.</b>	<b>Arbeitsbezogene Maßnahmen</b>			<b>2,35</b>	<b>8</b>
4.1	Maßnahmen waren f. Patient hilfreich	2,35	43		
4.2	Lebensprakt. Training war sinnvoller Teil	2,35	44		
<b>5.</b>	<b>Allgemeine Fragen</b>			<b>1,51</b>	<b>2</b>
5.1	Organisatorischer Ablauf Aufnahmetag	1,36	8		
5.2	Berücksichtigung Bedürfnisse	1,64	22		
5.3	Organisation gut geregelt	1,76	25		
5.4	Umgang bei Rückfällen	2,16	38		
5.5	Bearbeitung Anliegen in Verwaltung	1,48	14		
5.6	Organisatorische Vorbereitung Entlassung	1,32	6		
5.7	Informierung Nachsorge- & Hilfsangebote	1,13	1		
5.8	Arbeit v. Selbsthilfegruppen kennengelernt	1,36	8		
5.9	Kontakt zu Behandlern hergestellt	1,83	27		
5.10	Fortschritte wurden besprochen	1,38	10		
	Therapieziele erreicht	1,57	17		
<b>5.11</b>	<b>Weiterempfehlung</b>	<b>1,22</b>	<b>2</b>		
<b>6.</b>	<b>Spezielle Fragen zu unserer Einrichtung</b>			<b>1,76</b>	<b>3</b>
6.7	Beurteilung gesamte med. Rehab. (10=sehr gut, 0 =sehr schlecht)	8,72			

Bewertung Reha

1. Ausstattung und Atmosphäre

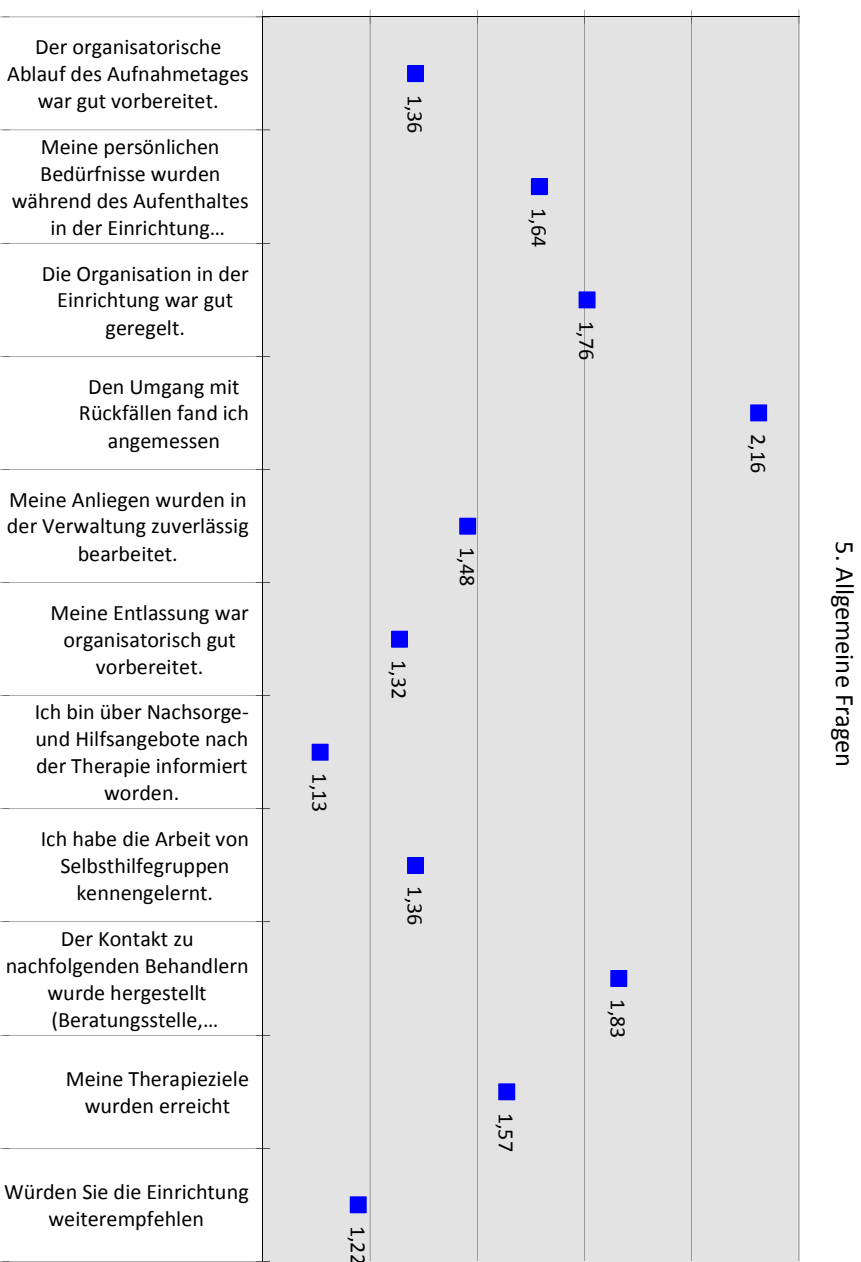
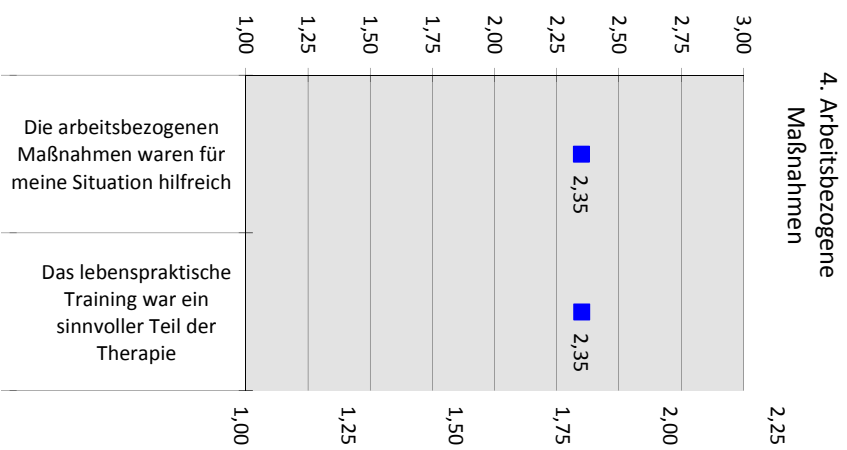


2. Medizinischer Bereich der Einrichtung

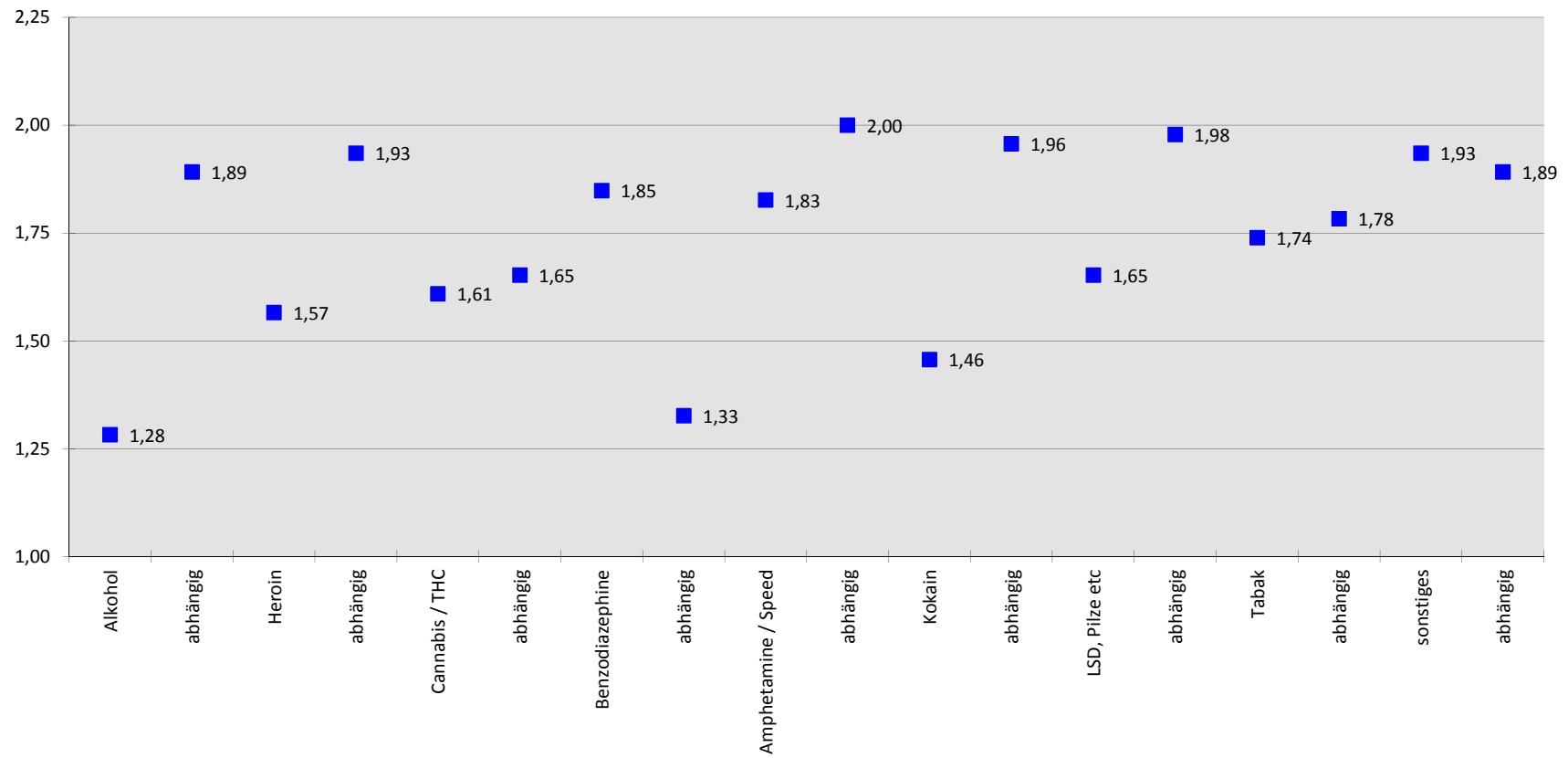


3. Psychotherapie



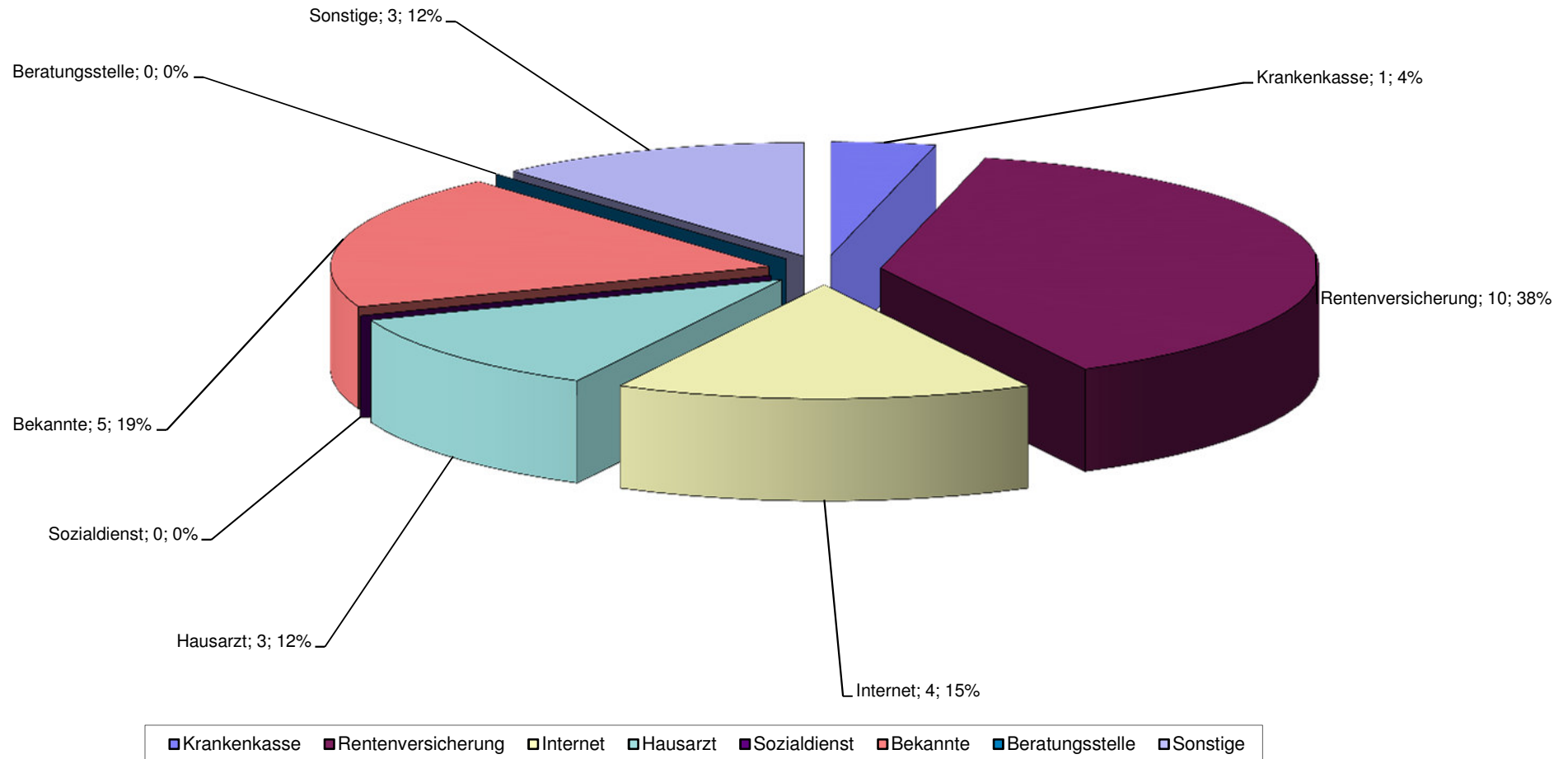


### 6. Spezielle Fragen zu unserer Einrichtung

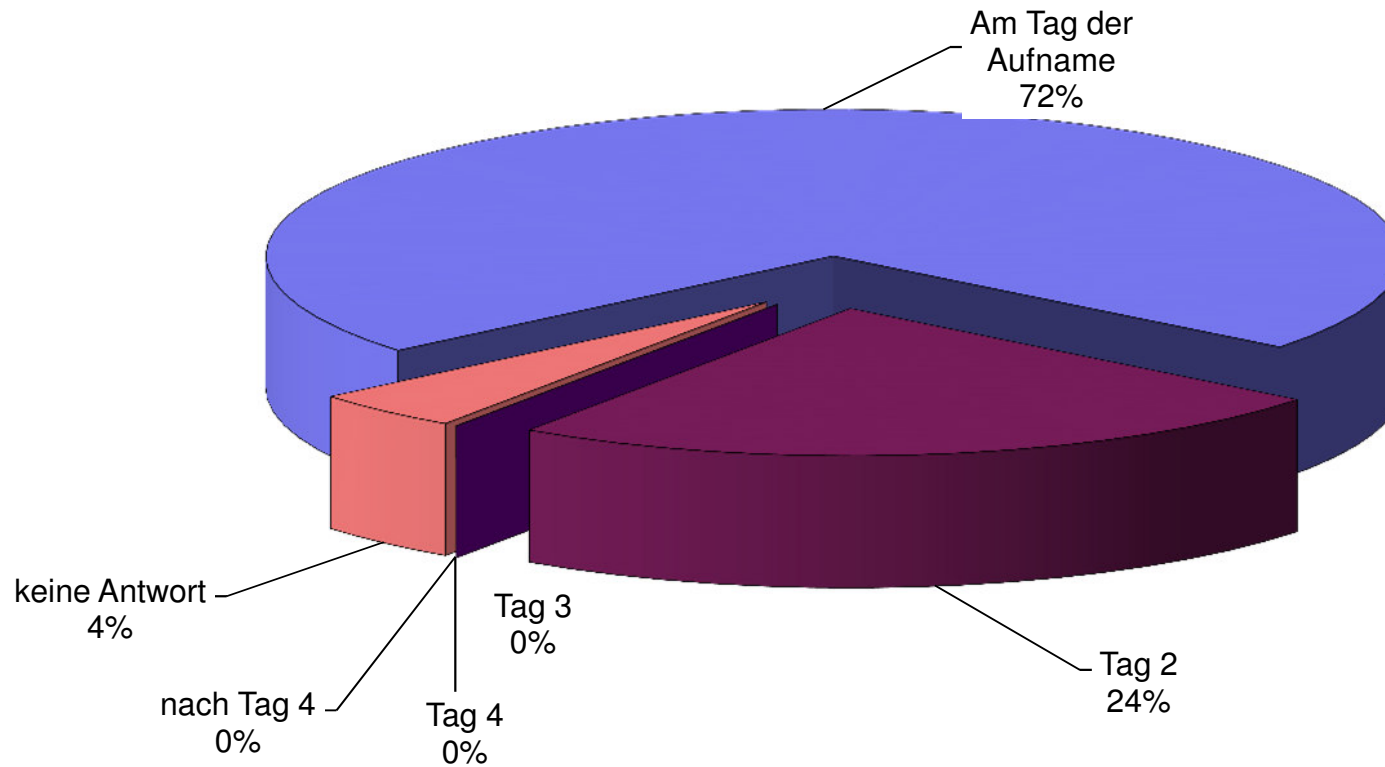




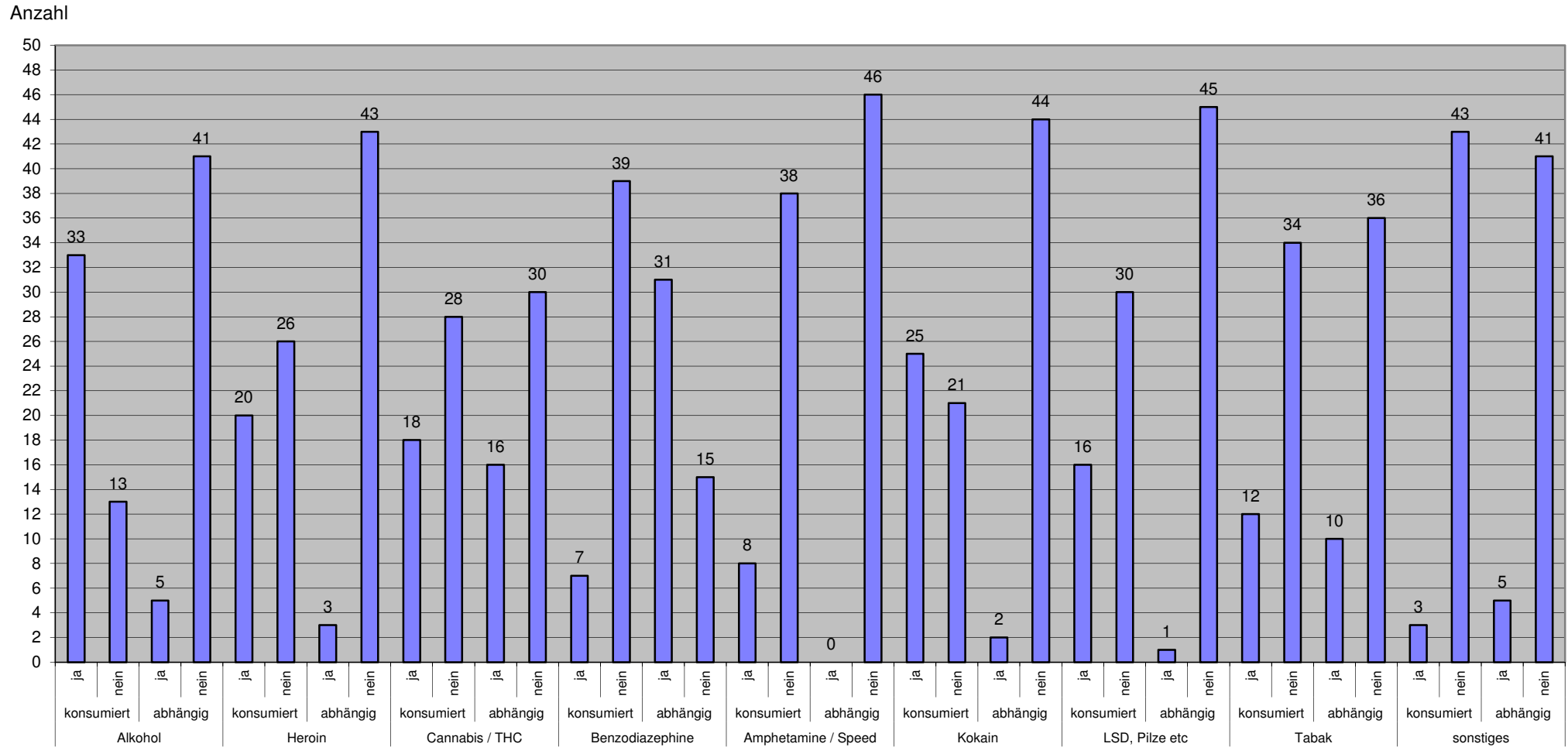
### Wie sind Sie auf unsere Klinik aufmerksam geworden?



### Wann fand die ausführliche Aufnahmeuntersuchung statt?



### Welche Suchtmittel haben Sie im Vorfeld der Behandlung konsumiert?



**Welche Suchtmittel haben Sie im Vorfeld der  
Behandlung konsumiert?**

Ectasy

1) Fliegenpilz

2) Methamphetamin / XTC

Crystal

3) Crystal Meth Ja

abhängig  
abhängig  
abhängig  
abhängig

künstliche Cannabinoide Ja

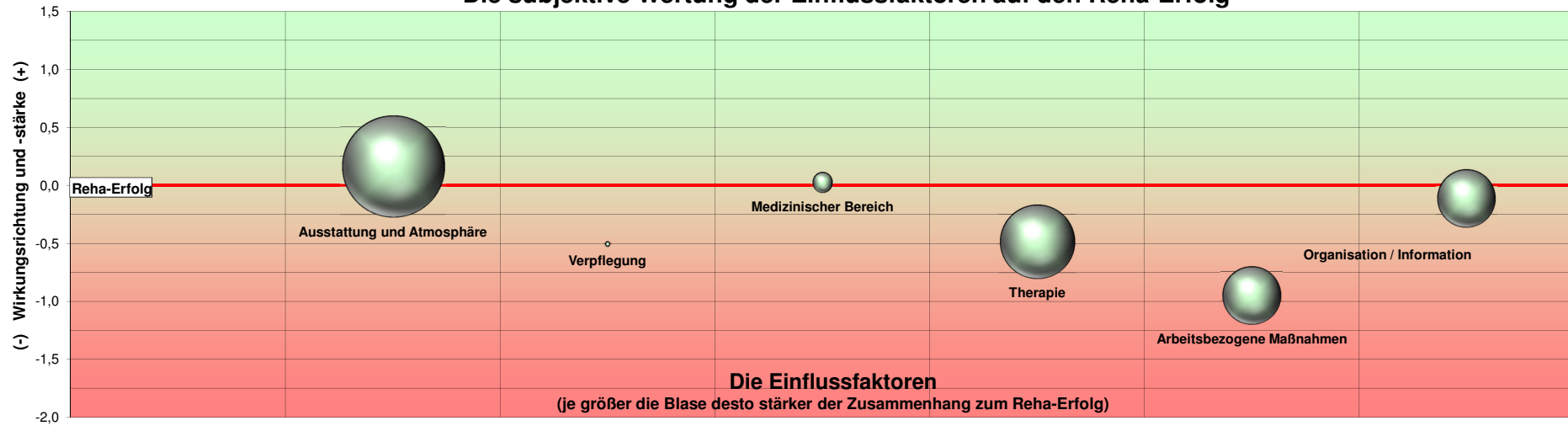
4) XTC, 2 clb,  
250 N Borne

5) Tilidin, Tramal

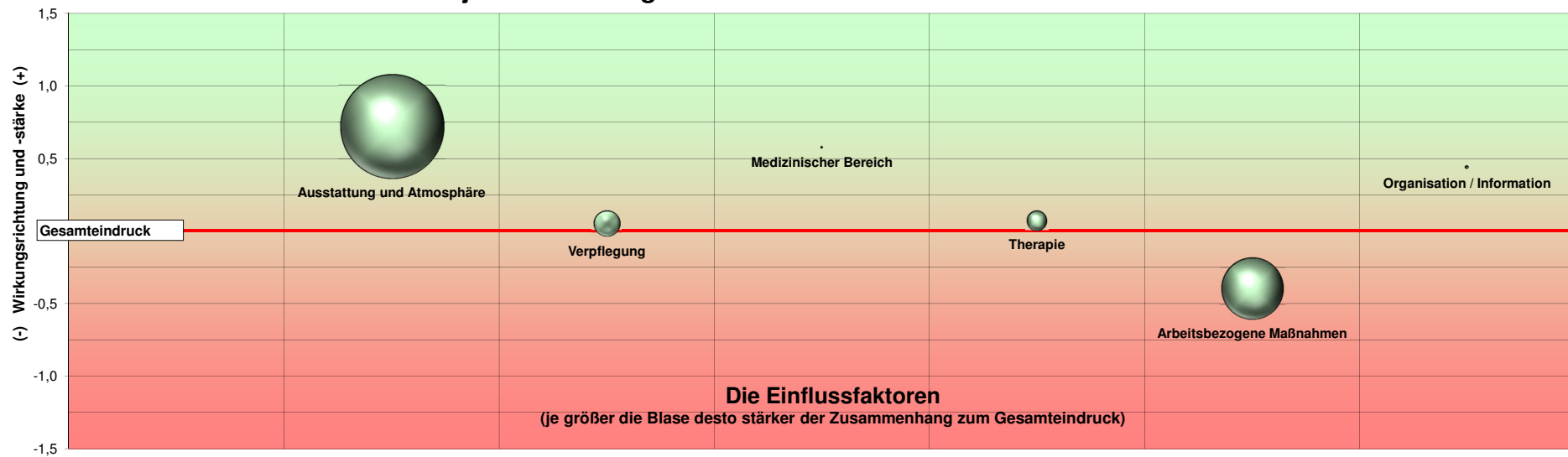
Morphine

1) Opiate, Opioide

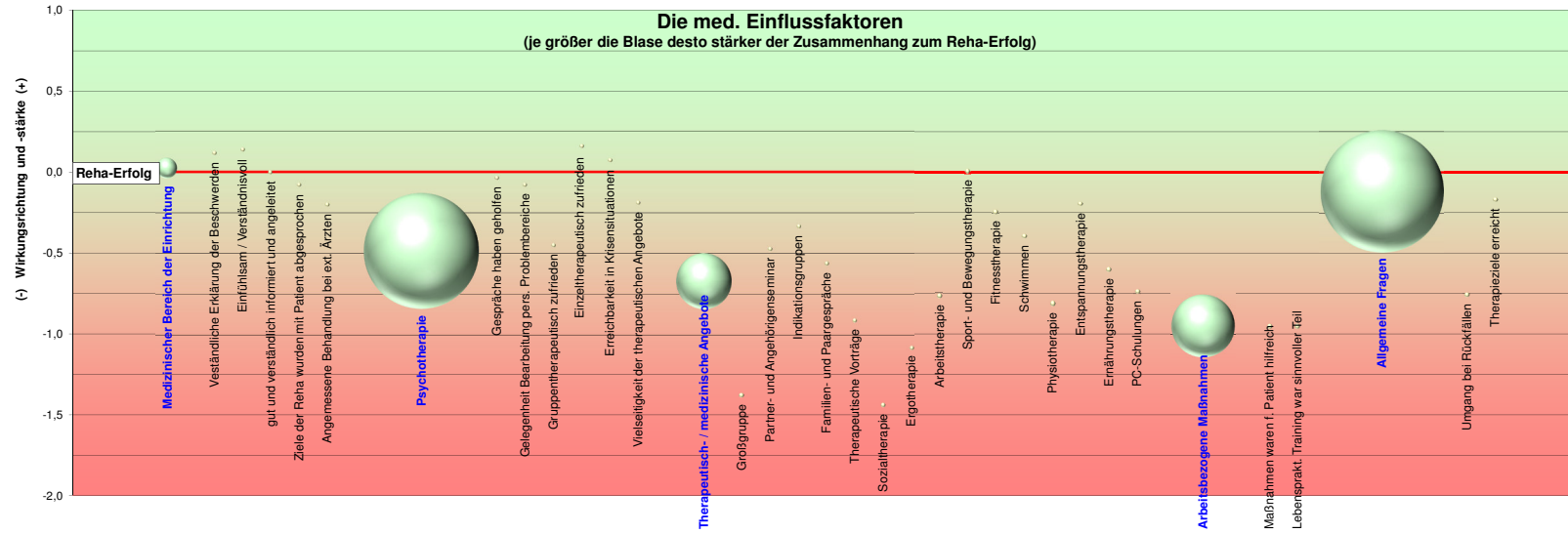
### Die subjektive Wertung der Einflussfaktoren auf den Reha-Erfolg



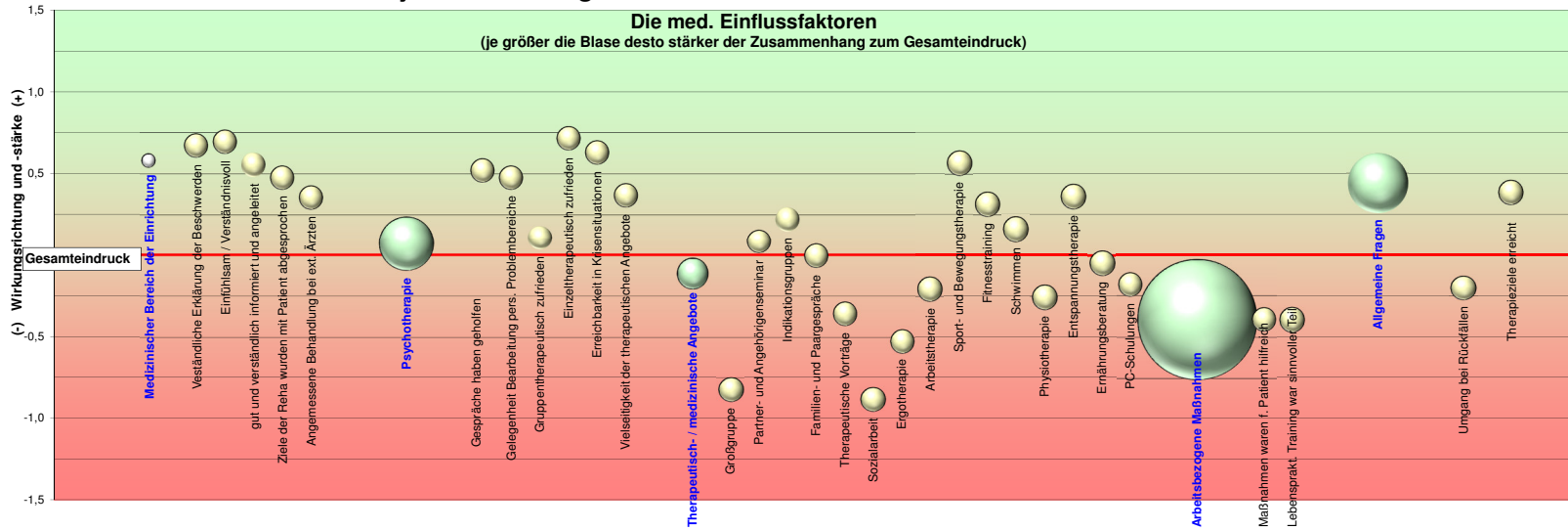
### Die subjektive Wertung der Einflussfaktoren auf den Gesamteindruck



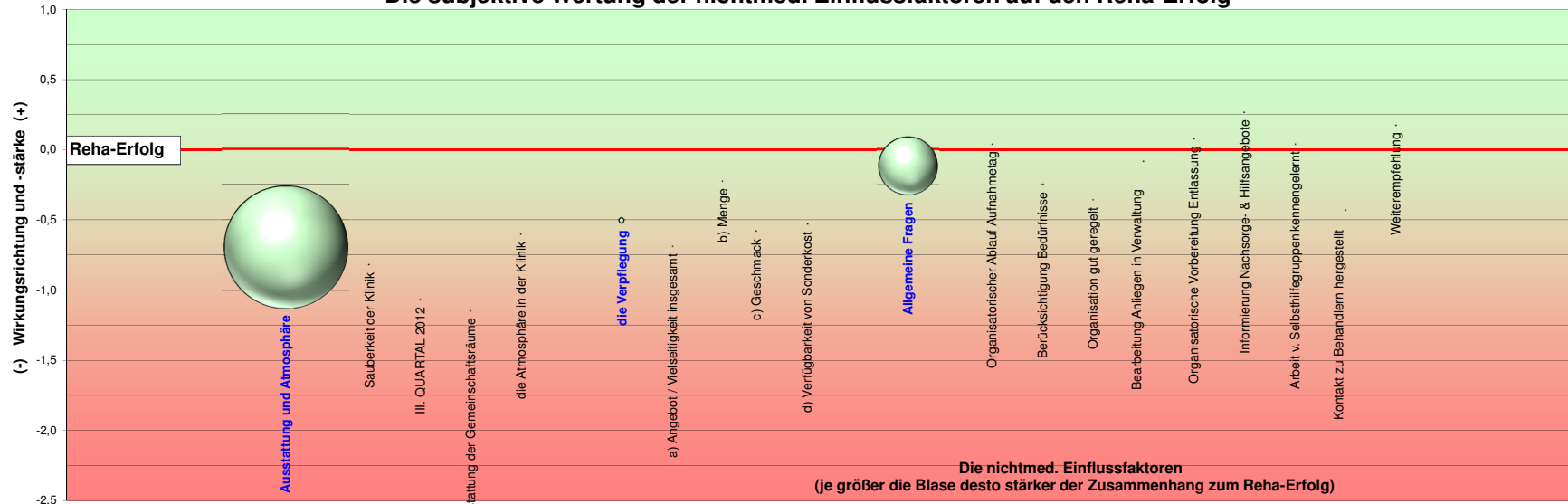
## Die subjektive Wertung der med. Einflussfaktoren auf den Reha-Erfolg



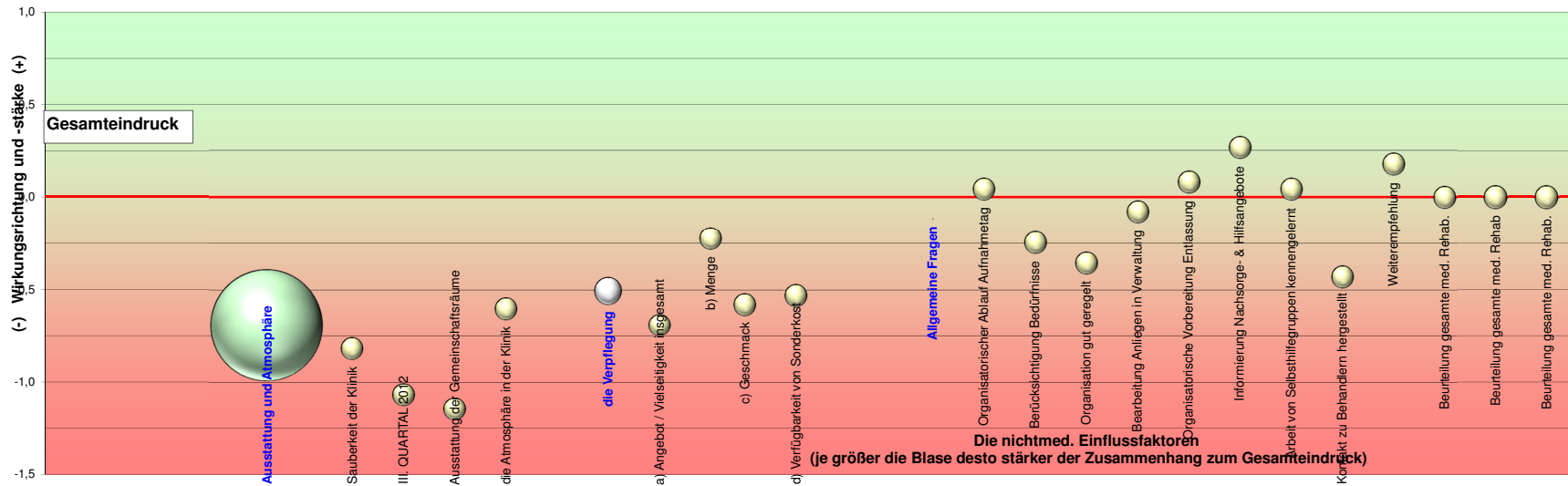
## Die subjektive Wertung der med. Einflussfaktoren auf den Gesamteindruck



### Die subjektive Wertung der nichtmed. Einflussfaktoren auf den Reha-Erfolg



### Die subjektive Wertung der nichtmed. Einflussfaktoren auf den Gesamteindruck



**Eschenberg-Wildpark-Klinik**  
**Externes QM**  
**Tendenzen der Ergebnisse der Patientenbefragung**

	Quartal IV 2014	Quartal I 2015	Quartal II 2015	Quartal III 2015	Quartal IV 2015	Toleranz +/- 0,05		Toleranz +/- 0,05	
						Abweichung zum VO		Vergleich zum VJQ	
						Allgemein	Rang	Allgemein	Rang
Beurteilung gesamte med. Rehab. (10=sehr gut, 0=sehr schlecht)	8,67	8,71	8,69	8,28	8,72	0,44	2	0,05	14
<b>Ausstattung und Atmosphäre</b>	<b>2,12</b>	<b>2,21</b>	<b>2,09</b>	<b>2,25</b>	<b>2,09</b>	<b>0,16</b>	<b>23</b>	<b>0,03</b>	<b>16</b>
Gesamteindruck der Klinik	2,07	2,15	1,92	2,06	1,96	0,10	28	0,11	10
Sauberkeit der Klinik	2,40	2,49	2,36	2,44	2,22	0,22	17	0,18	4
Ausstattung der Zimmer	2,43	2,51	2,54	2,58	2,47	0,11	27	-0,03	28
Ausstattung der Gemeinschaftsräume	<b>2,57</b>	<b>2,51</b>	<b>2,49</b>	<b>2,60</b>	<b>2,54</b>	<b>0,06</b>	<b>33</b>	<b>0,02</b>	<b>17</b>
die Atmosphäre in der Klinik	2,14	2,22	2,18	2,08	2,00	0,08	32	0,14	5
die Verpflegung	1,85	1,99	1,82	2,11	1,90	0,20	18	-0,06	33
a) Angebot / Vielseitigkeit insgesamt	2,17	2,07	1,92	2,24	2,09	0,15	25	0,08	11
b) Menge	1,57	1,77	1,61	1,85	1,62	0,23	16	-0,05	31
c) Geschmack	1,86	2,18	1,89	2,16	1,98	0,19	20	-0,12	36
d) Verfügbarkeit von Sonderkost	<b>1,78</b>	<b>1,92</b>	<b>1,88</b>	<b>2,17</b>	<b>1,93</b>	<b>0,24</b>	<b>15</b>	<b>-0,15</b>	<b>40</b>
<b>Medizinischer Bereich der Einrichtung</b>	<b>1,33</b>	<b>1,24</b>	<b>1,31</b>	<b>1,62</b>	<b>1,37</b>	<b>0,24</b>	<b>14</b>	<b>-0,04</b>	<b>30</b>
Zeitpunkt ausführlich ärztliche Aufnahmeuntersuchung	gesond. Ausw.	gesond. Ausw.	gesond. Ausw.	gesond. Ausw.	gesond. Ausw.				
Verständliche Erklärung der Beschwerden	1,25	1,13	1,21	1,70	1,28	0,42	4	-0,03	25
Einfühlsam / Verständnisvoll	1,20	1,13	1,26	1,54	1,26	0,28	10	-0,06	32
gut und verständlich informiert und angeleitet	1,39	1,40	1,26	1,56	1,40	0,16	22	-0,01	23
Ziele der Reha wurden mit Patient abgesprochen	1,27	1,38	1,38	1,76	1,48	0,28	9	-0,21	46
Angemessene Behandlung bei ext. Ärzten	1,67	1,19	1,42	1,64	1,60	0,04	34	0,07	13
<b>Psychotherapie</b>	<b>1,70</b>	<b>1,83</b>	<b>1,71</b>	<b>1,81</b>	<b>1,88</b>	<b>-0,08</b>	<b>45</b>	<b>-0,18</b>	<b>44</b>
Gespräche haben geholfen	1,20	1,43	1,23	1,41	1,43	-0,03	42	-0,23	48
Gelegenheit zu Bearbeitung persönl. Problembereiche	1,39	1,45	1,38	1,48	1,48	0,00	37	-0,09	34
Gruppentherapeutisch zufrieden	1,59	1,70	1,69	1,84	1,85	-0,01	39	-0,26	50
Einzeltherapeutisch zufrieden	<b>1,25</b>	<b>1,33</b>	<b>1,23</b>	<b>1,38</b>	<b>1,24</b>	<b>0,14</b>	<b>26</b>	<b>0,01</b>	<b>21</b>
Erreichbarkeit in Krisensituationen	1,34	1,30	1,26	1,48	1,33	0,15	24	0,02	20
Vielseitigkeit der therapeutischen Angebote	1,57	1,65	1,41	1,84	1,59	0,25	13	-0,02	24
Therapeutisch- / medizinische Angebote	1,85	2,00	1,87	1,92	2,07	-0,15	50	-0,21	47
Großgruppe	<b>2,41</b>	<b>2,66</b>	<b>2,62</b>	<b>2,86</b>	<b>2,78</b>	<b>0,08</b>	<b>31</b>	<b>-0,37</b>	<b>51</b>
Partner- und Angehörigenseminar	1,36	1,95	1,74	1,76	1,87	-0,11	46	-0,51	54
Indikationsgruppen	1,76	1,77	1,72	1,54	1,73	-0,19	51	0,02	18
Familien- und Paargespräche	1,59	2,13	1,69	1,83	1,96	-0,13	47	-0,37	52
Therapeutische Vorträge	<b>2,19</b>	<b>2,15</b>	<b>1,87</b>	<b>2,00</b>	<b>2,31</b>	<b>-0,31</b>	<b>54</b>	<b>-0,13</b>	<b>38</b>
Sozialarbeit	2,80	3,05	2,74	2,80	2,84	-0,04	43	-0,04	29
Ergotherapie	1,91	2,10	1,92	2,12	2,48	-0,36	55	-0,57	56
Arbeitstherapie	2,00	2,14	2,14	2,09	2,16	-0,07	44	-0,16	42
Sport- und Bewegungstherapie	<b>1,26</b>	<b>1,28</b>	<b>1,22</b>	<b>1,26</b>	<b>1,39</b>	<b>-0,13</b>	<b>49</b>	<b>-0,14</b>	<b>39</b>
Fitnessstraining	1,40	1,75	1,57	1,63	1,64	-0,01	41	-0,24	49
Schwimmen	1,64	1,63	1,61	1,56	1,79	-0,24	52	-0,16	41
Physiotherapie	<b>1,68</b>	<b>1,52</b>	<b>1,67</b>	<b>1,82</b>	<b>2,21</b>	<b>-0,39</b>	<b>56</b>	<b>-0,53</b>	<b>55</b>
Entspannungstherapie	1,78	1,53	1,50	1,58	1,59	-0,01	40	0,18	3
Ernährungsberatung	1,63	2,05	1,68	1,87	2,00	-0,13	48	-0,38	53
PC-Schulungen	2,21	2,05	2,19	1,84	2,14	-0,30	53	0,07	12
<b>Arbeitsbezogene Maßnahmen</b>	<b>2,37</b>	<b>2,24</b>	<b>1,86</b>	<b>2,37</b>	<b>2,35</b>	<b>0,02</b>	<b>36</b>	<b>0,02</b>	<b>19</b>
Maßnahmen waren f. Patient hilfreich	2,46	2,23	1,84	2,35	2,35	0,00	38	0,11	8
Lebensprakt. Training war sinnvoller Teil	2,26	2,26	1,88	2,39	2,35	0,04	35	-0,09	35
<b>Allgemeine Fragen</b>	<b>1,56</b>	<b>1,52</b>	<b>1,48</b>	<b>1,78</b>	<b>1,51</b>	<b>0,27</b>	<b>12</b>	<b>0,04</b>	<b>15</b>
Organisatorischer Ablauf Aufnahmetag	1,18	1,07	1,18	1,45	1,36	0,09	29	-0,17	43
Berücksichtigung Bedürfnisse	1,52	1,55	1,54	2,10	1,64	0,46	1	-0,12	37
Organisation gut geregelt	1,89	1,66	1,62	2,04	1,76	0,28	8	0,13	6
Umgang bei Rückfällen	2,28	2,08	1,89	2,24	2,16	0,08	30	0,13	7
Bearbeitung Anliegen in Verwaltung	1,30	1,48	1,32	1,67	1,48	0,19	19	-0,18	45
Organisatorische Vorbereitung Entlassung	1,33	1,32	1,42	1,48	1,32	0,16	21	0,01	22
Informierung Nachsorge- & Hilfsangebote	1,45	1,20	1,34	1,56	1,13	0,43	3	0,32	1
Arbeit v. Selbsthilfegruppen kennengelernt	1,60	1,36	1,38	1,65	1,36	0,30	7	0,24	2
Kontakt zu Behandlern hergestellt	1,79	1,88	1,87	2,15	1,83	0,32	5	-0,03	26
Therapieziele erreicht	1,79	1,88	1,87	2,15	1,83	0,32	5	-0,03	26
Weiterempfehlung	1,68	1,68	1,56	1,84	1,57	0,27	11	0,11	9