

Auswertung der Patientenbefragungen

Quartal II 2018

Eschenberg-Wildpark-Klinik
Psychosomatische Fachklinik für Abhängigkeitserkrankungen

Datenmaterial

Eschenberg-Wildpark-Klinik
Externes QM
Bewertung Patientenfragebögen

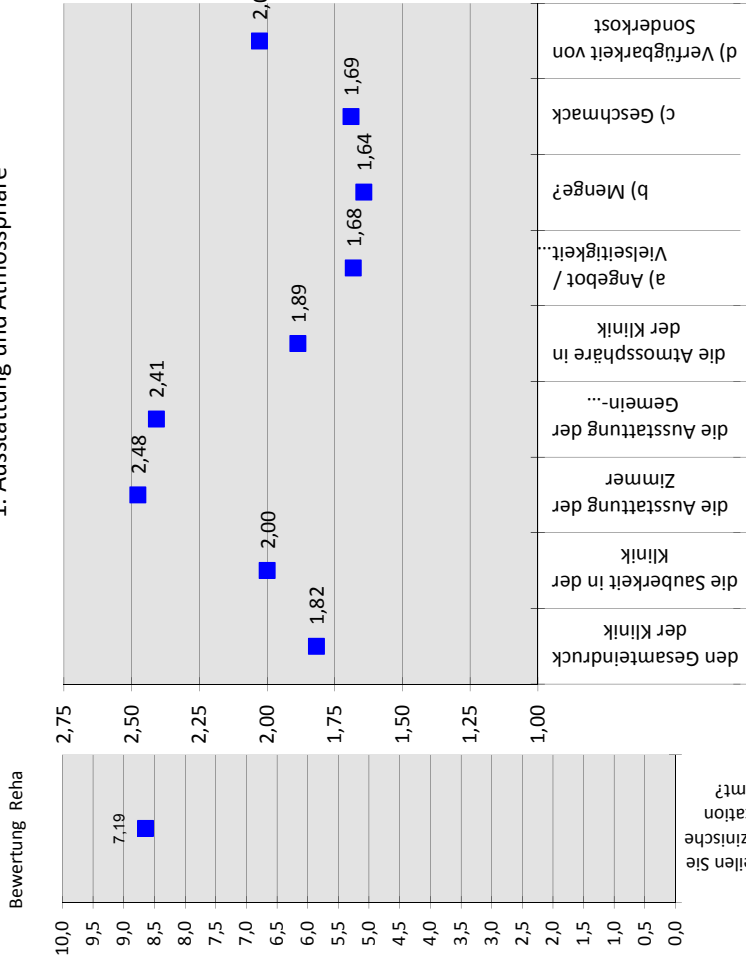
statistische Angaben

Anzahl der Fragebögen für Auswertung	44
Nutzbare Fragebögen	44
Differenz	0
Rücklaufquote	76,00%

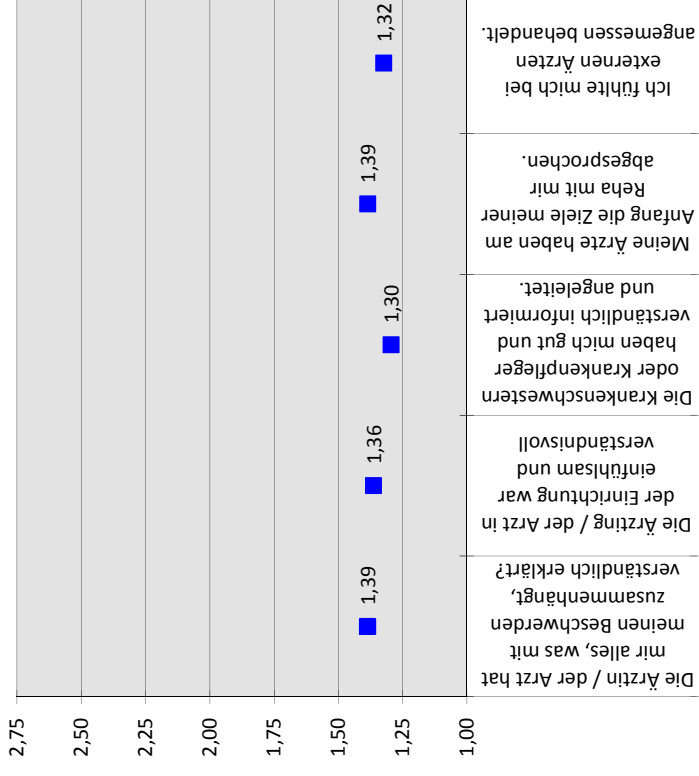
Auswertung Patientenfragebögen		alle Patienten			
Nr.	Fragekomplexe	Durchschnittsnoten	Rang	gew. D.	Rang
1.	Ausstattung und Atmosphäre			1,96	7
1.1	Gesamteindruck der Klinik	1,82	33		
1.2	Sauberkeit der Klinik	2,00	39		
1.3	Ausstattung der Zimmer	2,48	48		
1.4	Ausstattung der Gemeinschaftsräume	2,41	46		
1.5	die Atmosphäre in der Klinik	1,89	37		
1.6	die Verpflegung			1,75	4
	a) Angebot / Vielseitigkeit insgesamt	1,68	29		
	b) Menge	1,64	27		
	c) Geschmack	1,69	30		
	d) Verfügbarkeit von Sonderkost	2,03	42		
2.	Medizinischer Bereich der Einrichtung			1,33	1
2.1	Zeitpunkt ausführlich ärztliche Aufnahmeuntersuchung	gesund. Ausw.	gesund. Ausw.		
2.2	Verständliche Erklärung der Beschwerden	1,39	15		
2.3	Einfühlsam / Verständnisvoll	1,36	13		
2.4	gut und verständlich informiert und angeleitet	1,30	8		
2.5	Ziele der Reha wurden mit Patient abgesprochen	1,39	15		
2.6	Angemessene Behandlung bei ext. Ärzten	1,32	10		
3.	Psychotherapie			1,65	3
3.1	Gespräche haben geholfen	1,23	4		
3.2	Gelegenheit zu Bearbeitung persönl. Problembereiche	1,28	6		
3.3	Gruppentherapeutisch zufrieden	1,51	23		
3.4	Einzeltherapeutisch zufrieden	1,32	9		
3.5	Erreichbarkeit in Krisensituationen	1,19	3		
3.6	Vielseitigkeit der therapeutischen Angebote	1,47	20		
3.7	Therapeutisch- / medizinische Angebote			1,82	6
	Großgruppe	2,26	44		
	Partner- und Angehörigenseminar	1,74	32		
	Indikationsgruppen	1,65	28		
	Familien- und Paargespräche	1,72	31		
	Therapeutische Vorträge	1,83	34		
	Sozialarbeit	2,26	45		
	Ergotherapie	1,86	36		
	Arbeitstherapie	2,09	43		
	Sport- und Bewegungstherapie	1,28	7		
	Fitnesstraining	1,40	17		
	Schwimmen	1,62	26		
	Physiotherapie	1,83	35		
	Entspannungstherapie	1,45	19		
	Ernährungsberatung	2,76	49		
	PC-Schulungen	1,94	38		

Auswertung Patientenfragebögen		alle Patienten			
Nr.	Fragekomplexe	Durchschnittsnoten	Rang	gew. D.	Rang
4.	Arbeitsbezogene Maßnahmen			2,21	8
4.1	Maßnahmen waren f. Patient hilfreich	2,02	41		
4.2	Lebensprakt. Training war sinnvoller Teil	2,44	47		
5.	Allgemeine Fragen			1,42	2
5.1	Organisatorischer Ablauf Aufnahmetag	1,19	2		
5.2	Berücksichtigung Bedürfnisse	1,51	24		
5.3	Organisation gut geregelt	1,48	21		
5.4	Umgang bei Rückfällen	2,00	39		
5.5	Bearbeitung Anliegen in Verwaltung	1,34	12		
5.6	Organisatorische Vorbereitung Entlassung	1,33	11		
5.7	Informierung Nachsorge- & Hilfsangebote	1,17	1		
5.8	Arbeit v. Selbsthilfegruppen kennengelernt	1,40	17		
5.9	Kontakt zu Behandlern hergestellt	1,49	22		
5.10	Fortschritte wurden besprochen	1,38	14		
5.11	Therapieziele erreicht	1,57	25		
5.12	Weiterempfehlung	1,26	5		
6.	Spezielle Fragen zu unserer Einrichtung			1,77	5
6.7	Beurteilung gesamte med. Rehab. (10=sehr gut, 0 =sehr schlecht)	8,65			


1. Ausstattung und Atmosphäre



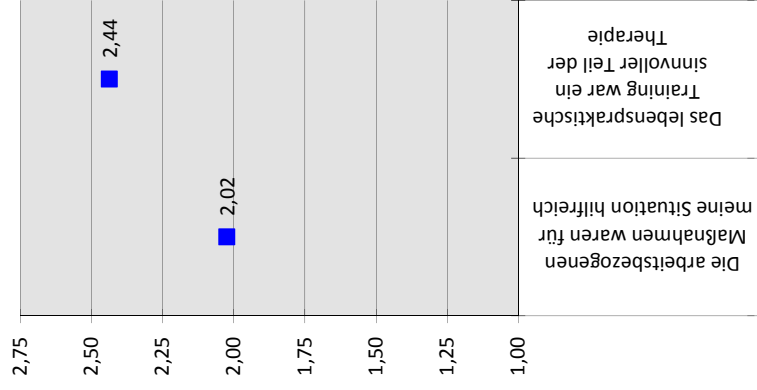
2. Medizinischer Bereich der Einrichtung



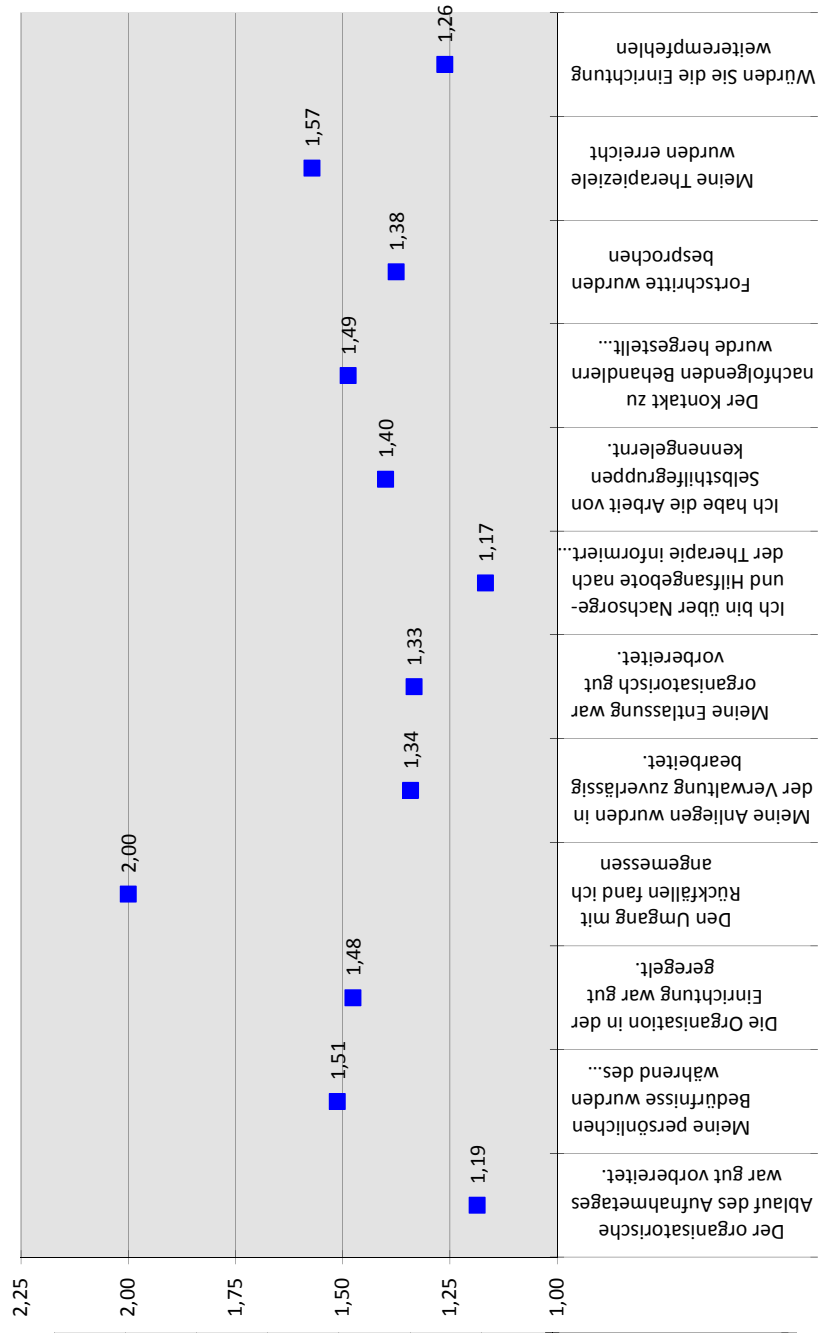
3. Psychotherapie



4. Arbeitsbezogene Maßnahmen




5. Allgemeine Fragen

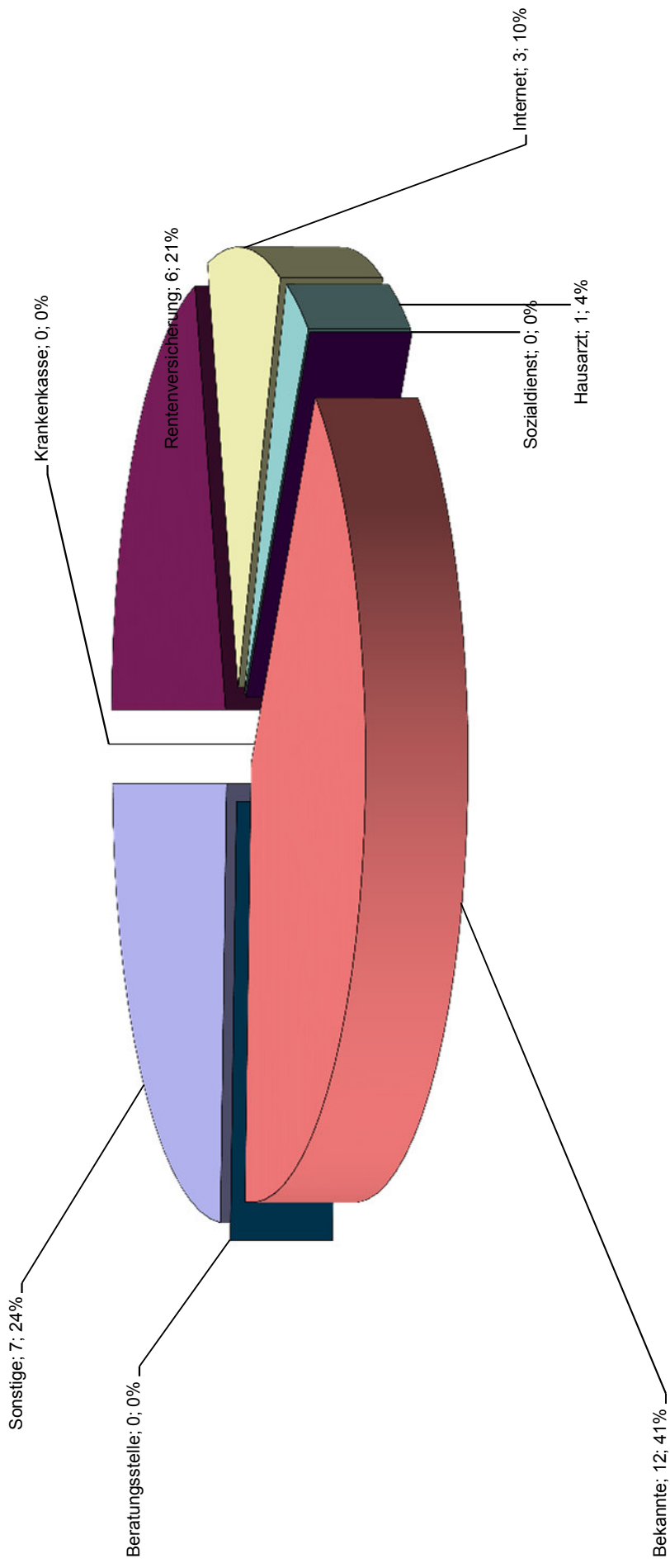




6. Spezielle Fragen zu unserer Einrichtung

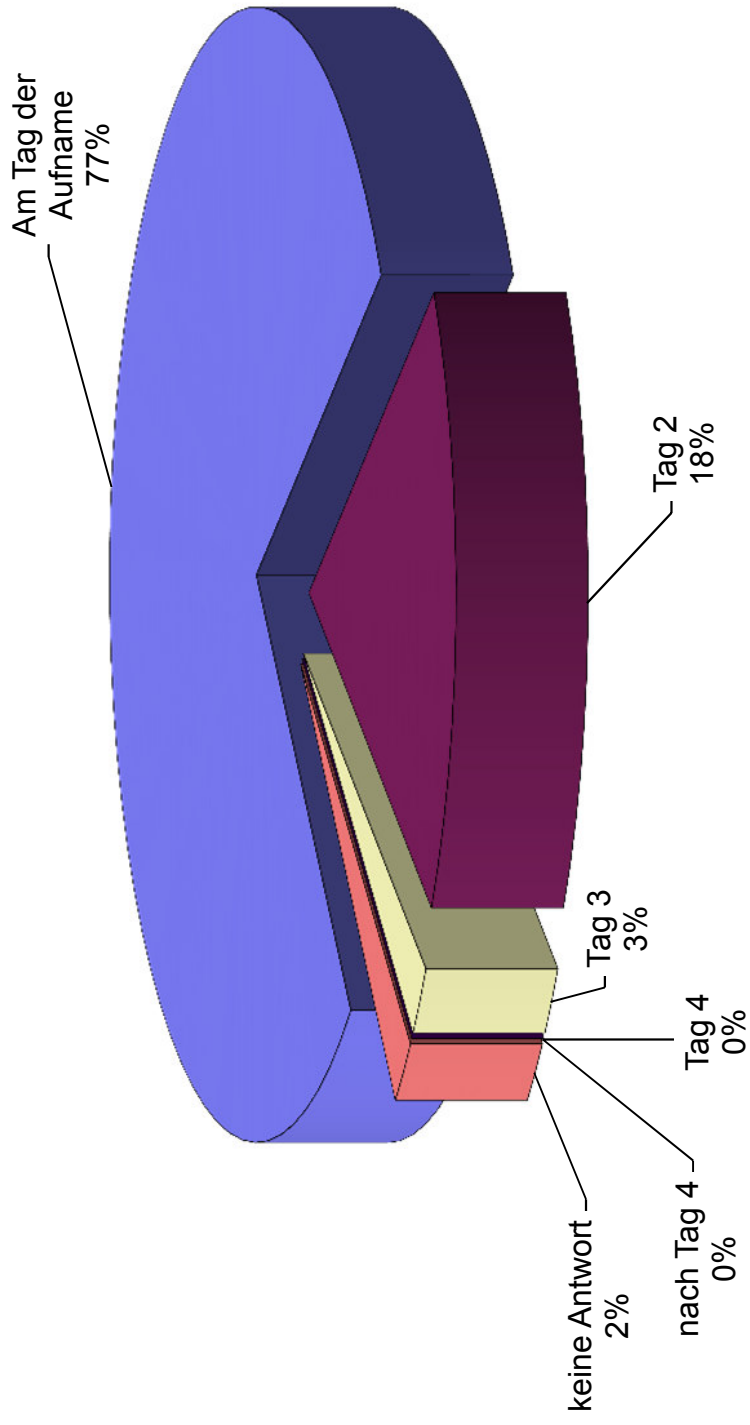


Wie sind Sie auf unsere Klinik aufmerksam geworden?

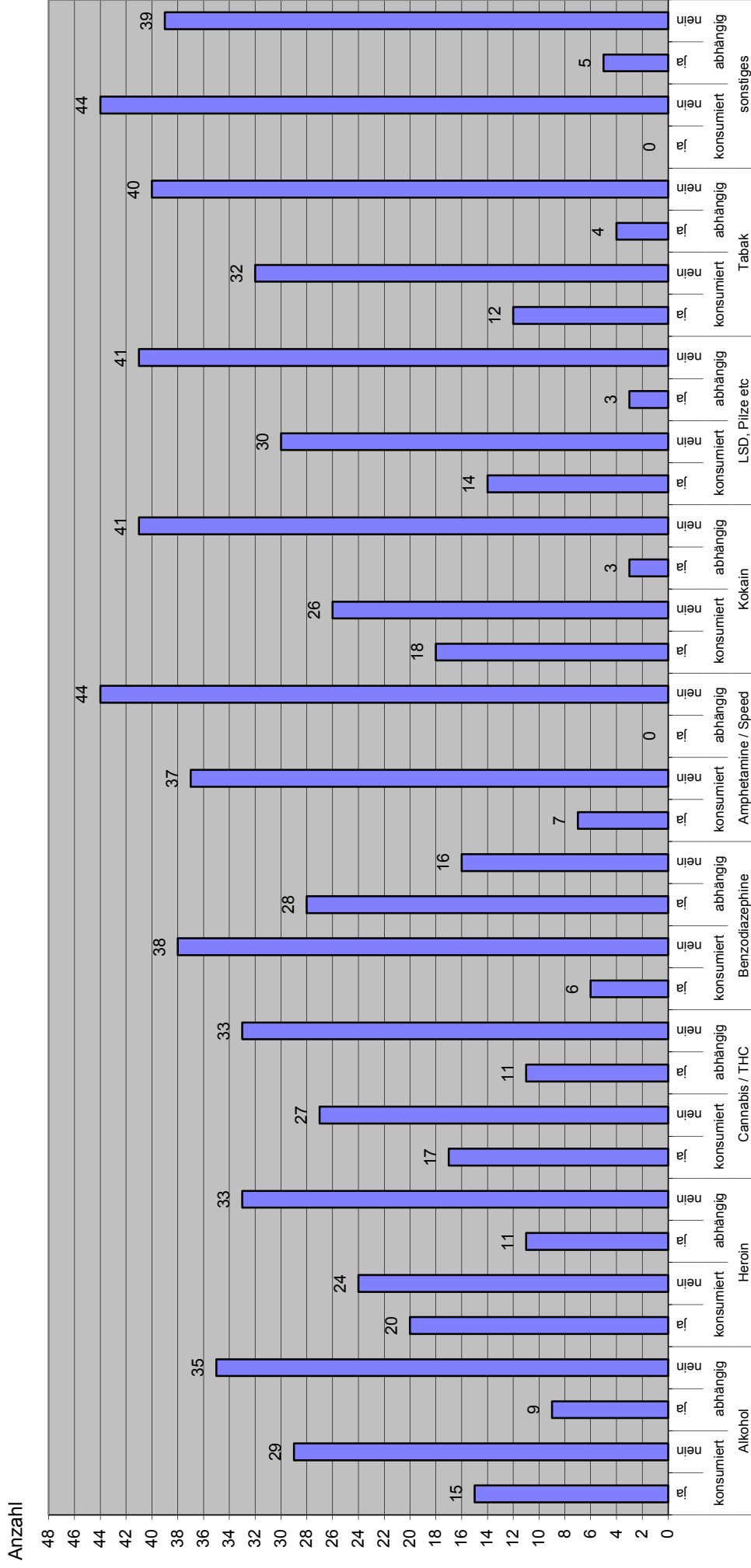


- Krankenkasse
- Rentenversicherung
- Internet
- Hausarzt
- Sozialdienst
- Bekannte
- Beratungsstelle
- Sonstige

Wann fand die ausführliche Aufnahmeuntersuchung statt?



Welche Suchtmittel haben Sie im Vorfeld der Behandlung konsumiert?



**Welche Suchtmittel haben Sie im Vorfeld der
Behandlung konsumiert?**

n) Tabletten, Schmerzmittel

etc. auf dem Weg ein Nichtraucher zu werden abhä
(Bitte benennen) _____ abhä
abhä

nen) Methamphetamin

ennen) Opiate, Ketamin, MDMA

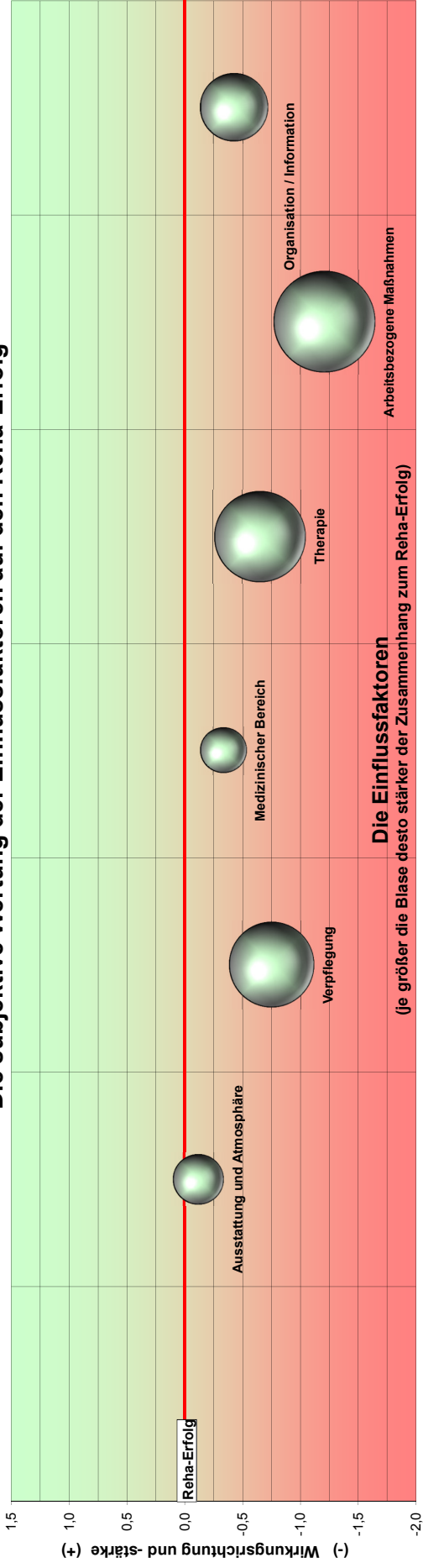
en) Mitamphefamin

) Schmerzmittel

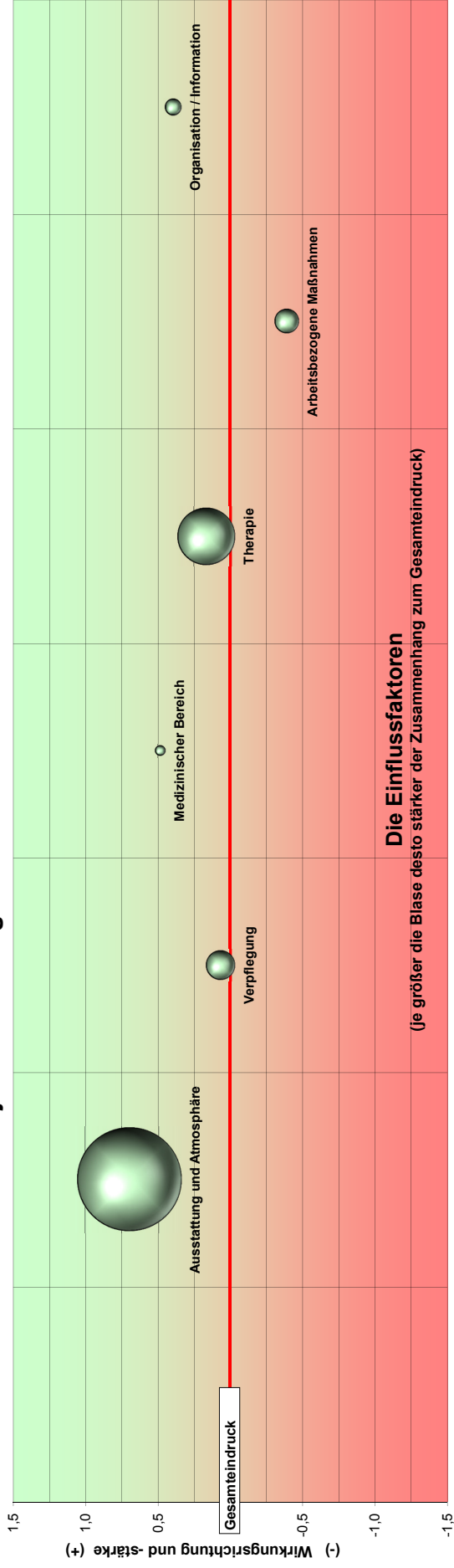
nen) Pregabalin

n) Methamphetamin
Hauptsuchtstoff!

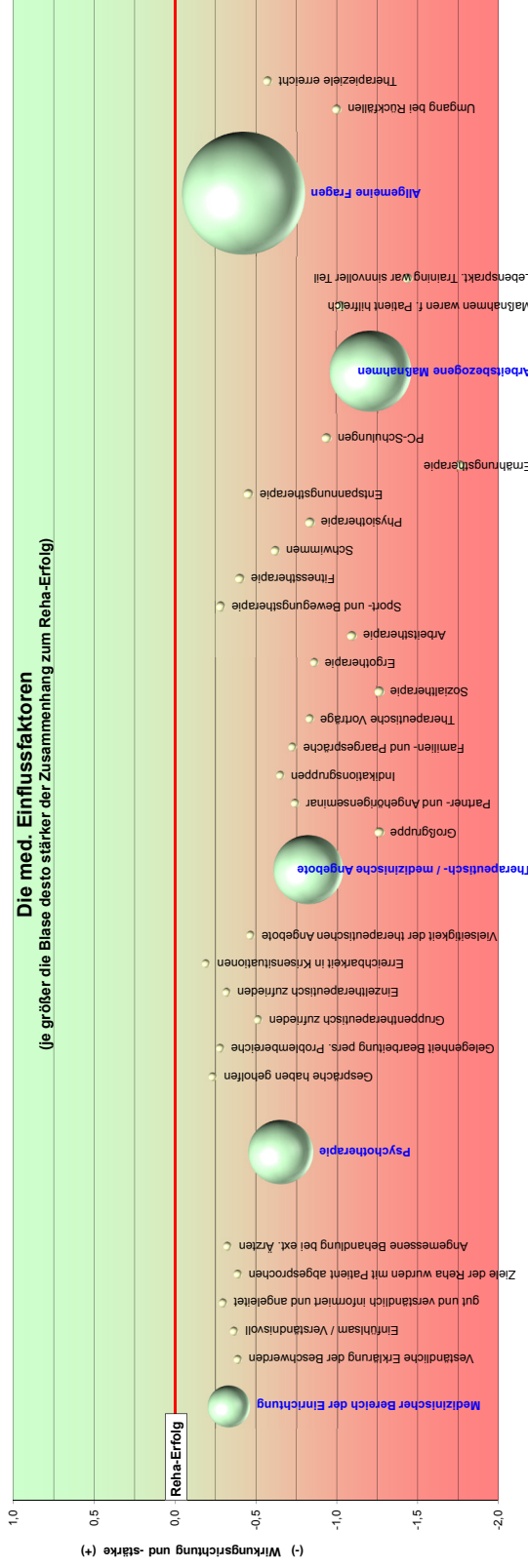
Die subjektive Wertung der Einflussfaktoren auf den Reha-Erfolg



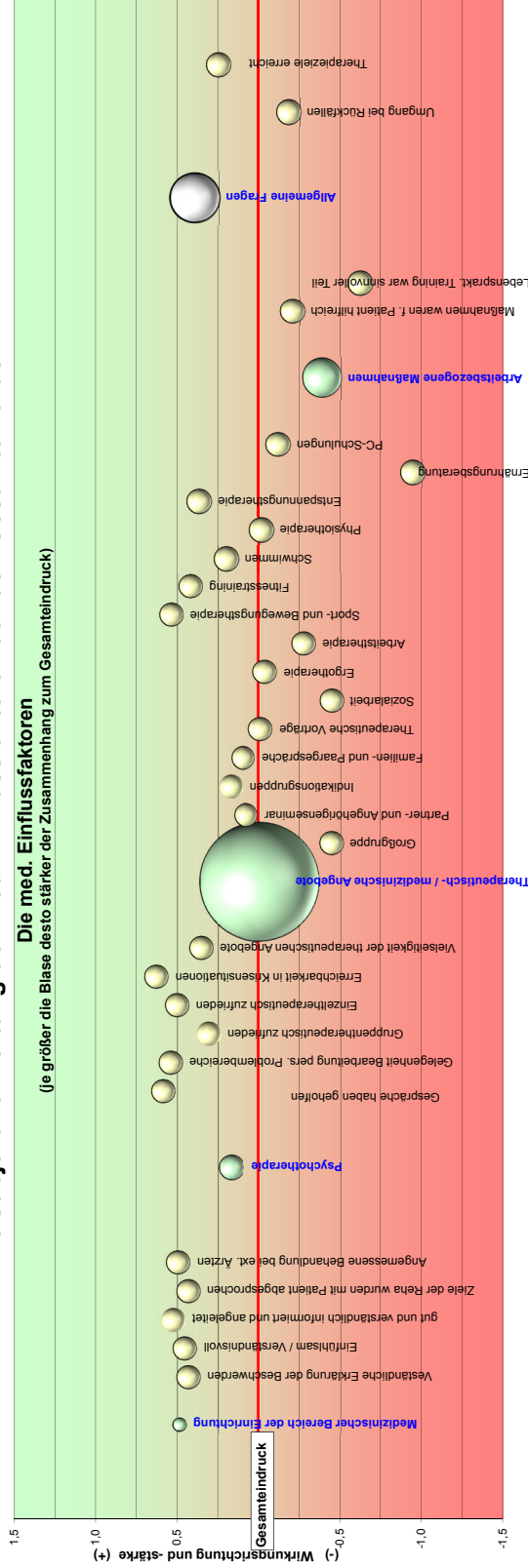
Die subjektive Wertung der Einflussfaktoren auf den Gesamteindruck



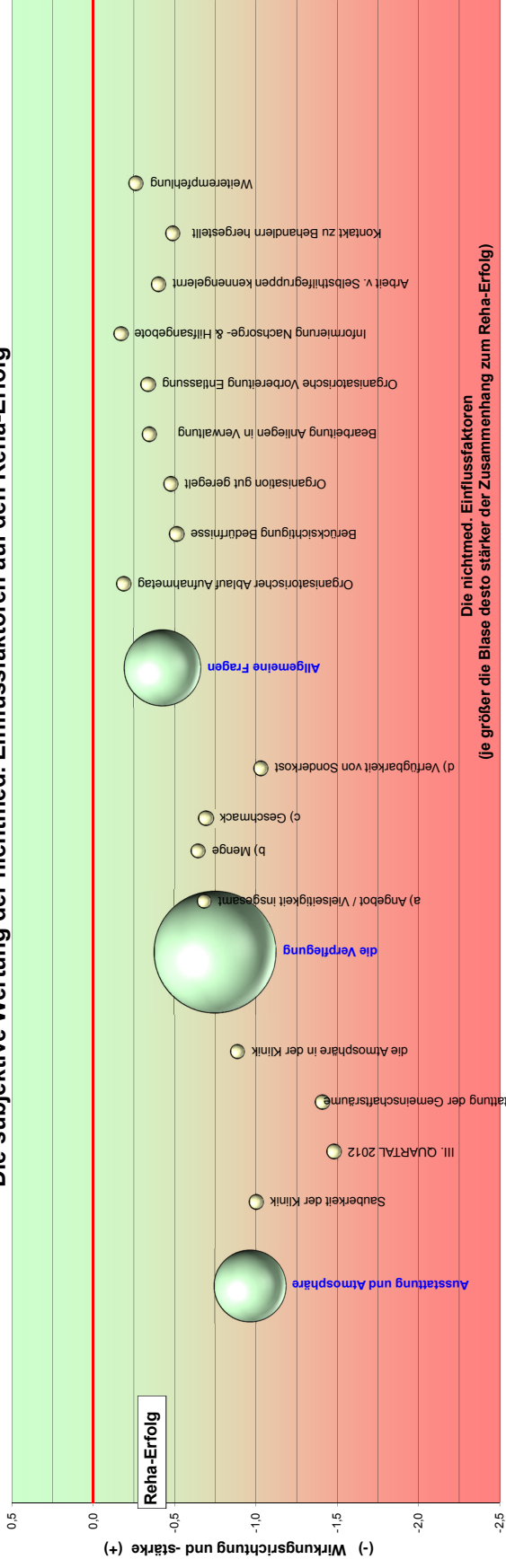
Die subjektive Wertung der med. Einflussfaktoren auf den Reha-Erfolg



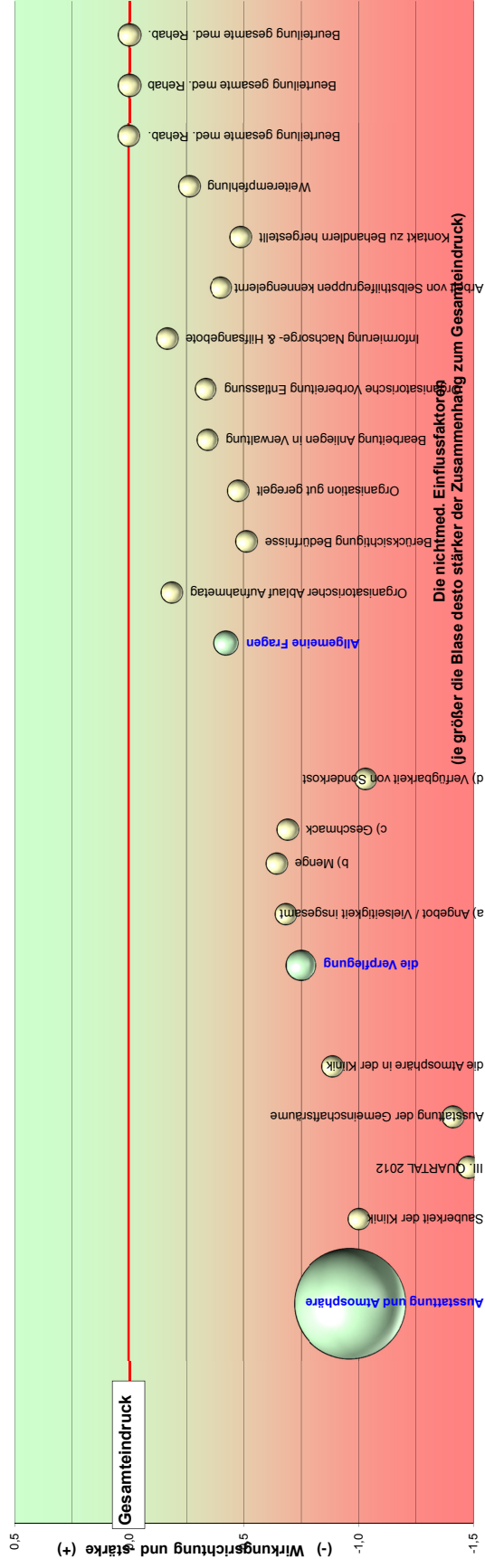
Die subjektive Wertung der med. Einflussfaktoren auf den Gesamteindruck



Die subjektive Wertung der nichtmed. Einflussfaktoren auf den Reha-Erfolg



Die subjektive Wertung der nichtmed. Einflussfaktoren auf den Gesamteindruck



Eschenberg-Wildpark-Klinik Externes QM Tendenzen der Ergebnisse der Patientenbefragung

	Quartal II 2017	Quartal III 2017	Quartal IV 2017	Quartal I 2018	Quartal II 2018	Toleranz +/- 0,05		Toleranz +/- 0,05	
						Abweichung zum VQ		Vergleich zum VJQ	
						Allgemein	Rang	Allgemein	Rang
Beurteilung gesamte med. Rehab. (10=sehr gut, 0=sehr schlecht)	8,39	8,03	7,83	8,31	8,65	0,34	9	0,25	6
Ausstattung und Atmosphäre	2,01	2,20	2,34	2,13	1,96	0,16	41	0,05	27
Gesamteindruck der Klinik	1,78	1,90	2,21	2,11	1,82	0,30	16	-0,04	38
Sauberkeit der Klinik	1,87	2,29	2,55	2,24	2,00	0,24	27	-0,13	46
Ausstattung der Zimmer	2,02	2,57	2,61	2,31	2,48	-0,17	56	-0,45	54
Ausstattung der Gemeinschaftsräume	2,37	2,38	2,62	2,49	2,41	0,08	51	-0,04	39
die Atmosphäre in der Klinik	2,00	2,10	2,04	1,89	1,89	0,00	52	0,11	15
die Verpflegung	2,01	2,13	2,26	2,02	1,75	0,27	20	0,26	5
a) Angebot / Vielseitigkeit insgesamt	2,02	2,14	2,53	2,20	1,68	0,52	1	0,34	3
b) Menge	1,85	1,98	2,04	1,76	1,64	0,11	48	0,21	8
c) Geschmack	2,07	2,33	2,20	1,89	1,69	0,20	35	0,38	2
d) Verfügbarkeit von Sonderkost	2,09	2,05	2,28	2,26	2,03	0,23	29	0,06	25
Medizinischer Bereich der Einrichtung	1,37	1,32	1,60	1,59	1,33	0,26	25	0,03	29
Zeitpunkt ausführlich ärztliche Aufnahmeuntersuchung	gesund. Ausw.	gesund. Ausw.	gesund. Ausw.	gesund. Ausw.	gesund. Ausw.				
Verständliche Erklärung der Beschwerden	1,34	1,26	1,67	1,59	1,39	0,20	34	-0,04	40
Einfühlsam / Verständnisvoll	1,37	1,14	1,61	1,56	1,36	0,19	38	0,00	32
gut und verständlich informiert und angeleitet	1,34	1,31	1,52	1,60	1,30	0,30	14	0,05	28
Ziele der Reha wurden mit Patient abgesprochen	1,32	1,45	1,54	1,70	1,39	0,32	12	-0,07	43
Angemessene Behandlung bei ext. Ärzten	1,66	1,54	1,85	1,72	1,32	0,39	4	0,33	4
Psychotherapie	1,65	1,69	1,91	1,87	1,65	0,22	30	0,00	34
Gespräche haben geholfen	1,41	1,29	1,38	1,53	1,23	0,30	15	0,18	10
Gelegenheit zu Bearbeitung persönl. Problembereiche	1,37	1,32	1,63	1,47	1,28	0,19	39	0,09	19
Gruppentherapeutisch zufrieden	1,71	1,54	2,02	1,89	1,51	0,38	5	0,20	9
Einzeltherapeutisch zufrieden	1,41	1,38	1,46	1,58	1,32	0,26	22	0,10	18
Erreichbarkeit in Krisensituationen	1,34	1,33	1,47	1,40	1,19	0,21	31	0,15	11
Vielseitigkeit der therapeutischen Angebote	1,54	1,54	1,89	1,58	1,47	0,11	49	0,07	22
Therapeutisch- / medizinische Angebote	1,74	1,83	2,04	2,00	1,82	0,18	40	-0,08	44
Großgruppe	2,75	2,42	2,63	2,53	2,26	0,27	18	0,49	1
Partner- und Angehörigenseminar	1,54	1,65	1,70	1,94	1,74	0,20	36	-0,20	49
Indikationsgruppen	1,59	1,84	1,93	1,77	1,65	0,12	47	-0,06	41
Familien- und Paargespräche	1,95	1,83	1,90	1,81	1,72	0,09	50	0,23	7
Therapeutische Vorträge	1,95	2,10	2,14	2,09	1,83	0,26	21	0,12	14
Sozialarbeit	1,77	2,17	2,67	2,26	2,26	-0,21	54	-0,49	55
Ergotherapie	1,68	1,75	2,07	2,22	1,86	0,37	6	-0,18	48
Arbeitstherapie	1,72	2,22	2,32	2,29	2,09	0,19	37	-0,37	52
Sport- und Bewegungstherapie	1,37	1,31	1,46	1,64	1,28	0,36	7	0,09	20
Fitnessstraining	1,46	1,56	1,60	1,81	1,40	0,41	3	0,06	24
Schwimmen	1,52	1,46	1,75	1,78	1,62	0,16	42	-0,10	45
Physiotherapie	1,45	1,50	1,70	1,73	1,83	-0,10	55	-0,38	53
Entspannungstherapie	1,59	1,51	1,88	1,59	1,45	0,14	44	0,14	13
Ernährungsberatung	1,94	2,16	2,49	2,30	2,76	-0,46	57	-0,83	57
PC-Schulungen	1,67	1,87	2,33	2,08	1,94	0,14	43	-0,27	51
Arbeitsbezogene Maßnahmen	1,99	2,46	2,73	2,53	2,21	0,32	11	-0,22	50
Maßnahmen waren f. Patient hilfreich	2,03	2,45	2,47	2,28	2,02	0,25	26	0,00	33
Lebensprakt. Training war sinnvoller Teil	1,94	2,48	3,06	2,87	2,44	0,43	2	-0,50	56
Allgemeine Fragen	1,45	1,54	1,76	1,65	1,42	0,23	28	0,03	31
Organisatorischer Ablauf Aufnahmetag	1,29	1,24	1,42	1,44	1,19	0,26	24	0,11	17
Berücksichtigung Bedürfnisse	1,49	1,63	1,74	1,82	1,51	0,31	13	-0,02	37
Organisation gut geregelt	1,41	1,57	2,04	1,80	1,48	0,32	10	-0,06	42
Umgang bei Rückfällen	2,05	2,18	2,49	2,00	2,00	0,00	53	0,05	26
Bearbeitung Anliegen in Verwaltung	1,45	1,38	1,67	1,48	1,34	0,14	45	0,11	16
Organisatorische Vorbereitung Entlassung	1,40	1,36	1,55	1,47	1,33	0,13	46	0,07	23
Informierung Nachsorge- & Hilfsangebote	1,32	1,33	1,46	1,38	1,17	0,21	32	0,15	12
Arbeit v. Selbsthilfegruppen kennengelernt	1,48	1,63	1,50	1,66	1,40	0,26	23	0,08	21
Kontakt zu Behandlern hergestellt	1,47	1,77	1,87	1,76	1,49	0,27	17	-0,01	35
Fortschritte wurden besprochen	1,22	1,35	1,78	1,64	1,38	0,27	19	-0,16	47
Therapieziele erreicht	1,55	1,60	1,57	1,91	1,57	0,34	8	-0,02	36
Weiterempfehlung	1,29	1,51	1,96	1,47	1,26	0,20	33	0,03	30